

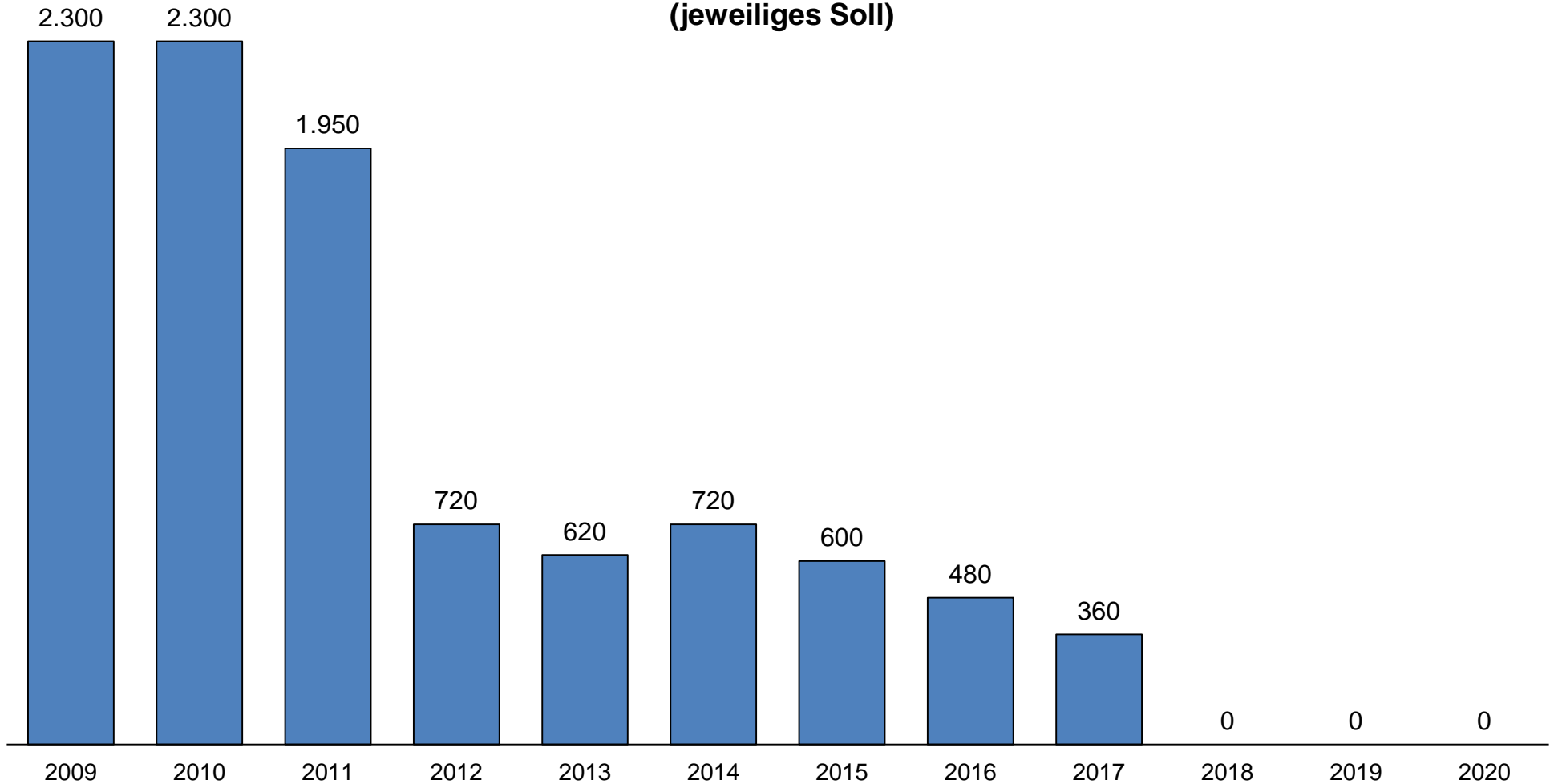


**Pressekonferenz zur  
Haushaltsklausurtagung der  
Niedersächsischen Landesregierung  
am 19./20. Juni 2016**

**Hannover**

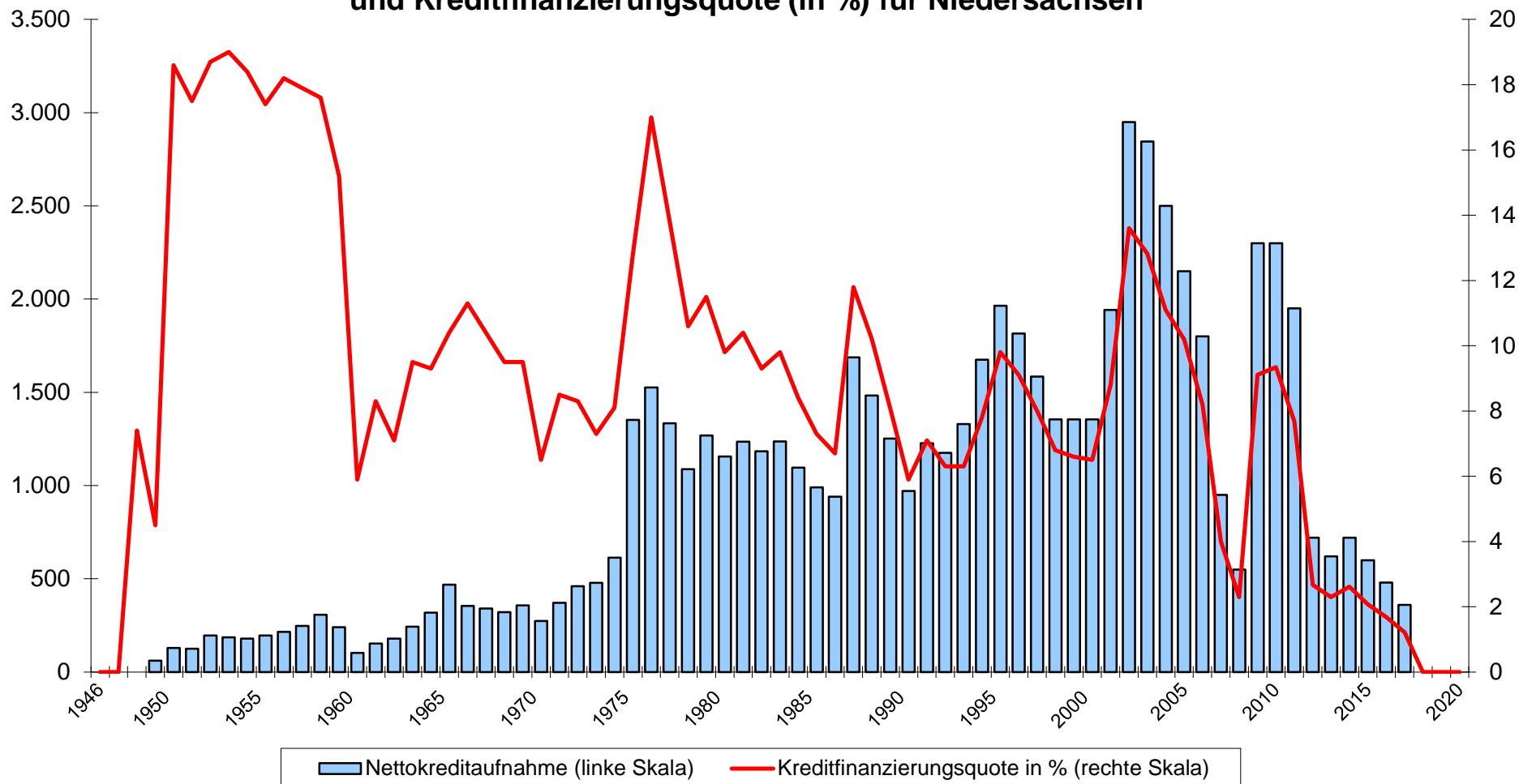


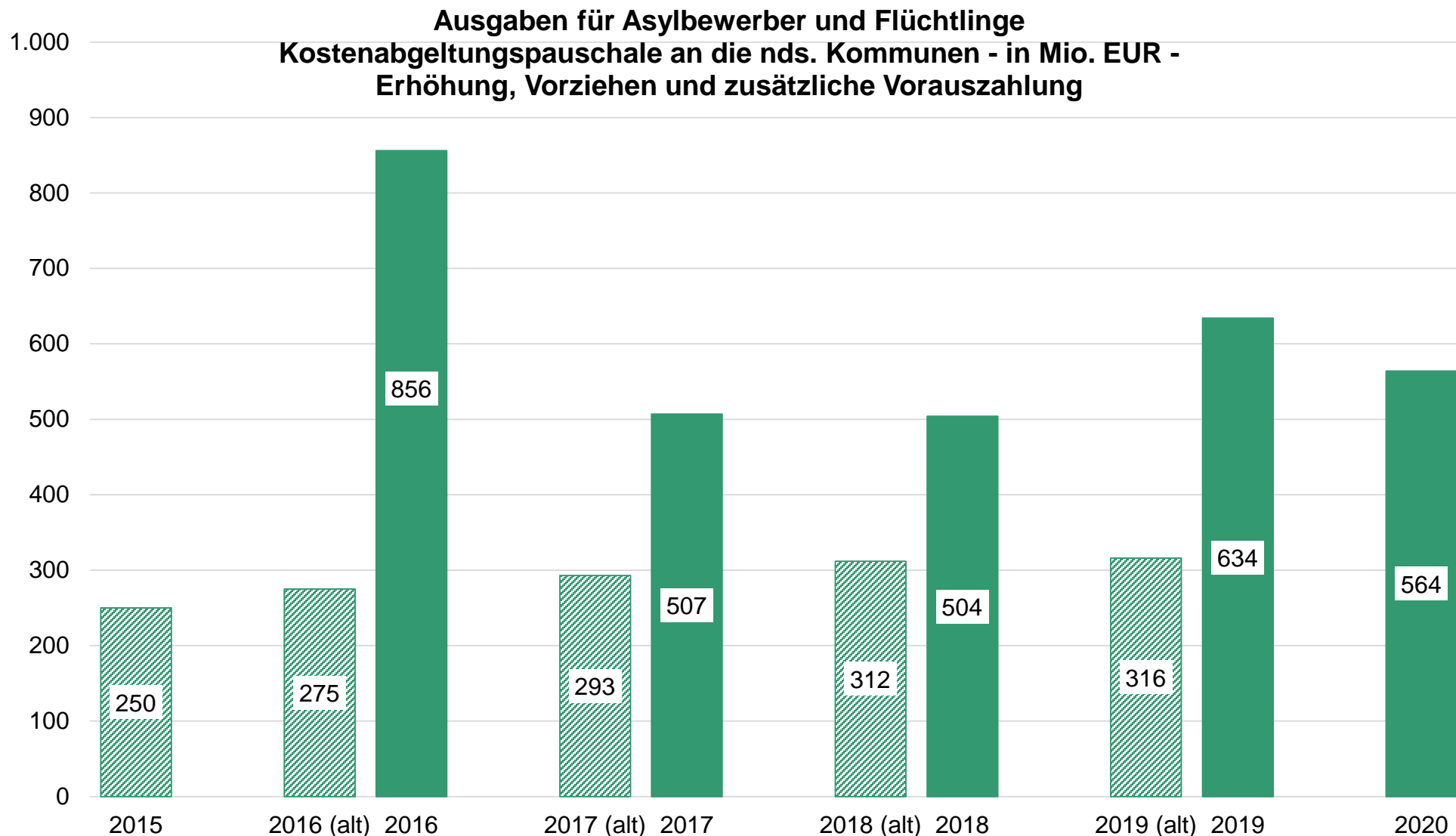
**Nettokreditaufnahme 2009 bis 2020 in Mio. EUR  
(jeweiliges Soll)**

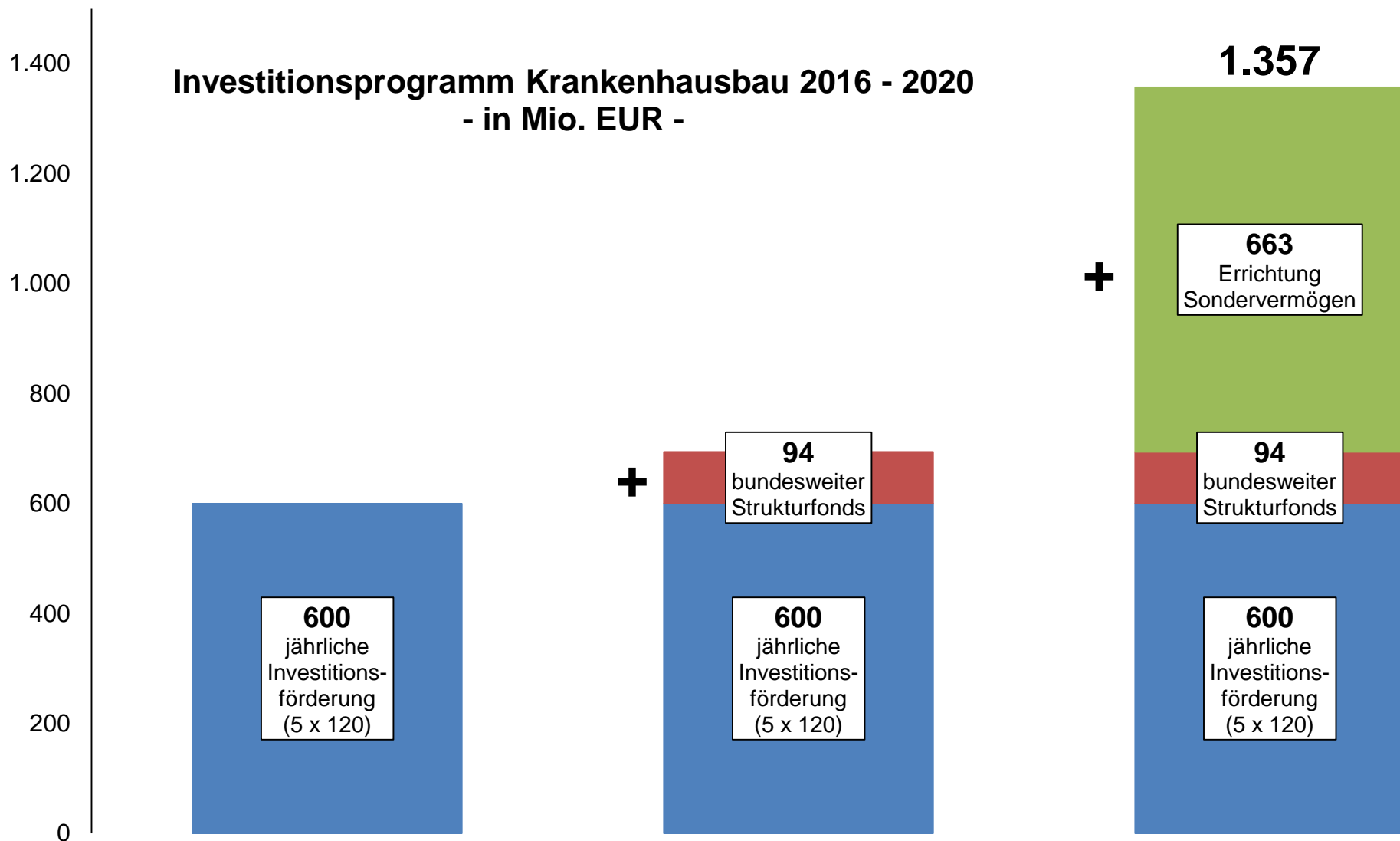




### Nettokreditaufnahme (Soll-Ermächtigung in Mio. EUR) und Kreditfinanzierungsquote (in %) für Niedersachsen

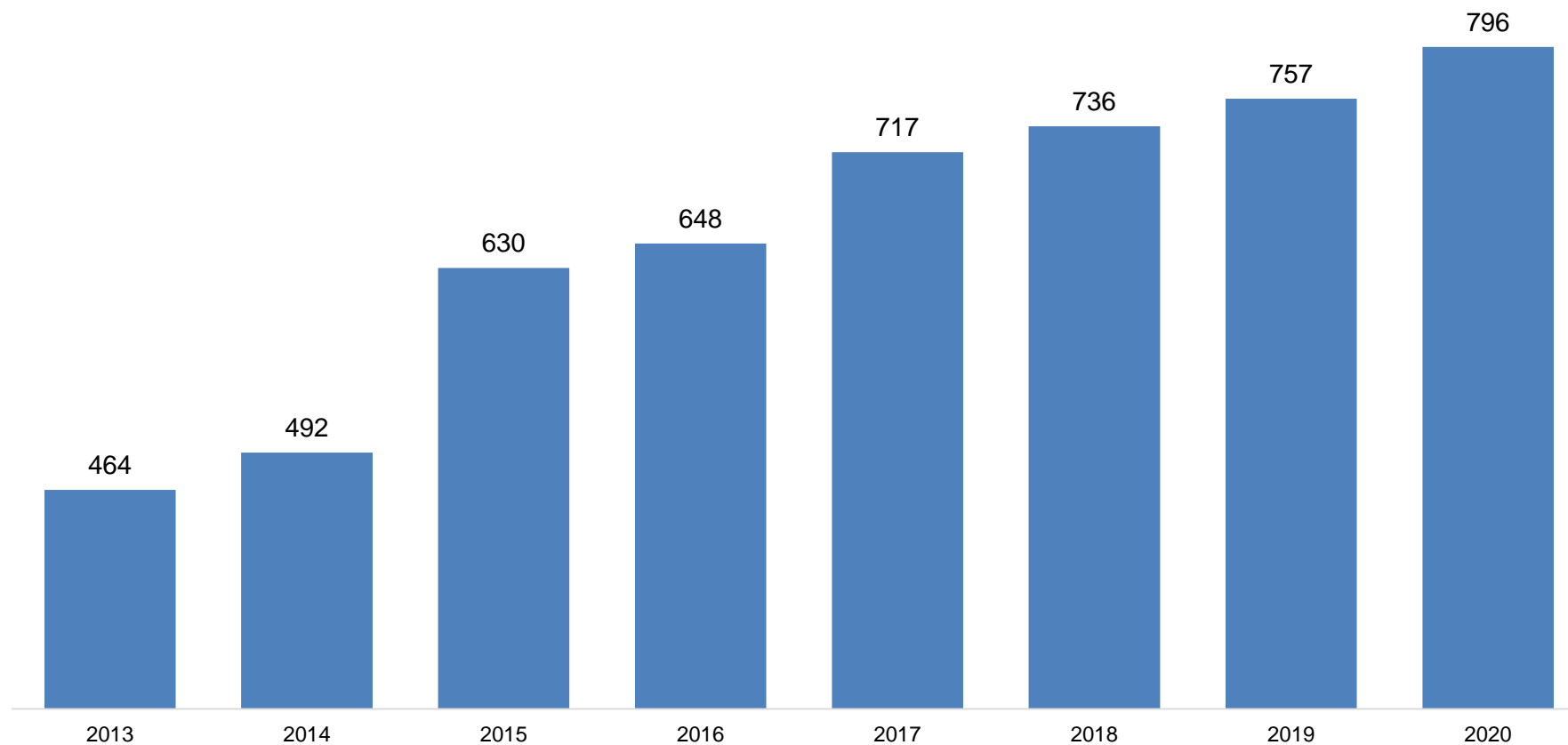






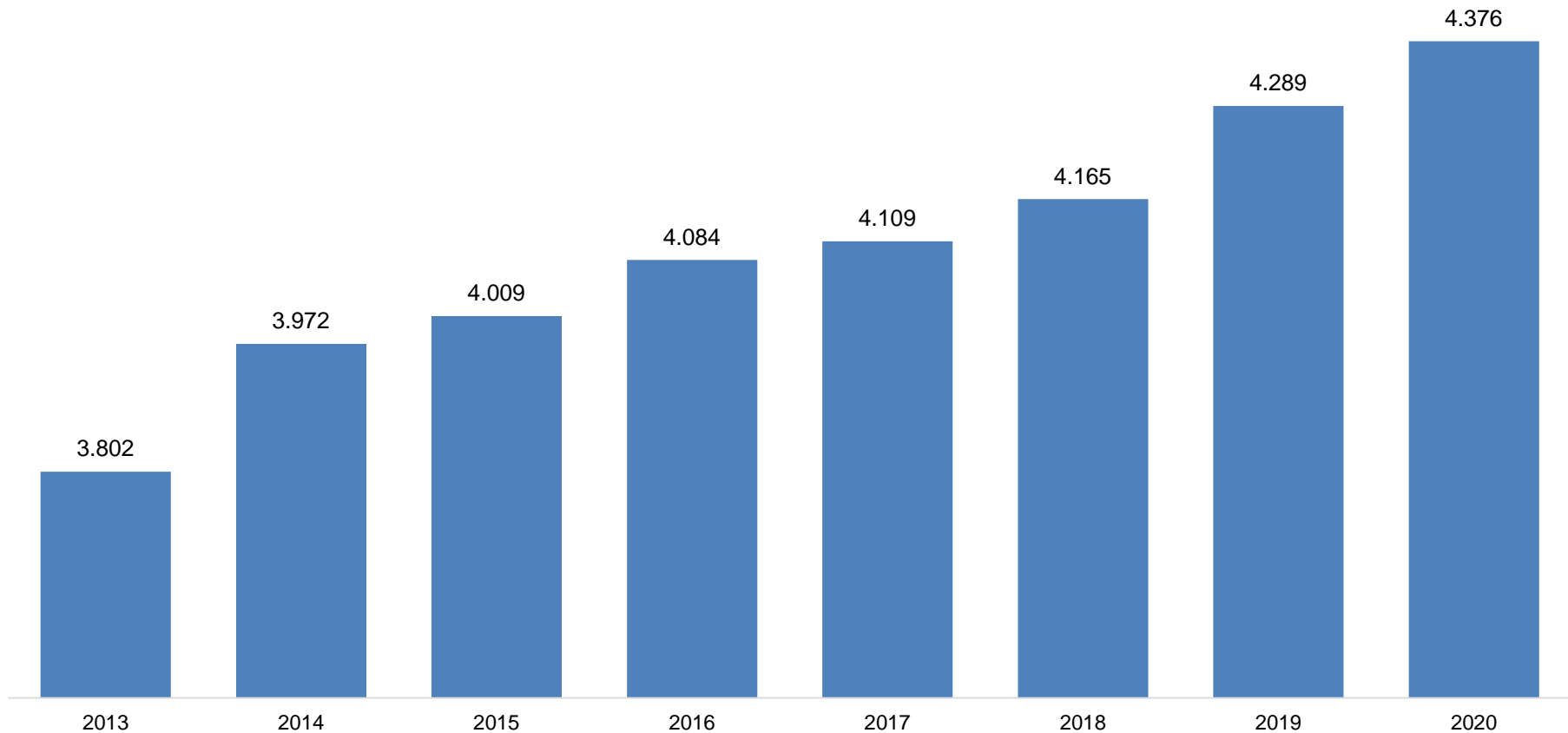


**Entwicklung der Ausgaben für Kindertagesstätten  
(Kapitel 07 74 HGr. 6; in Mio. EUR)**



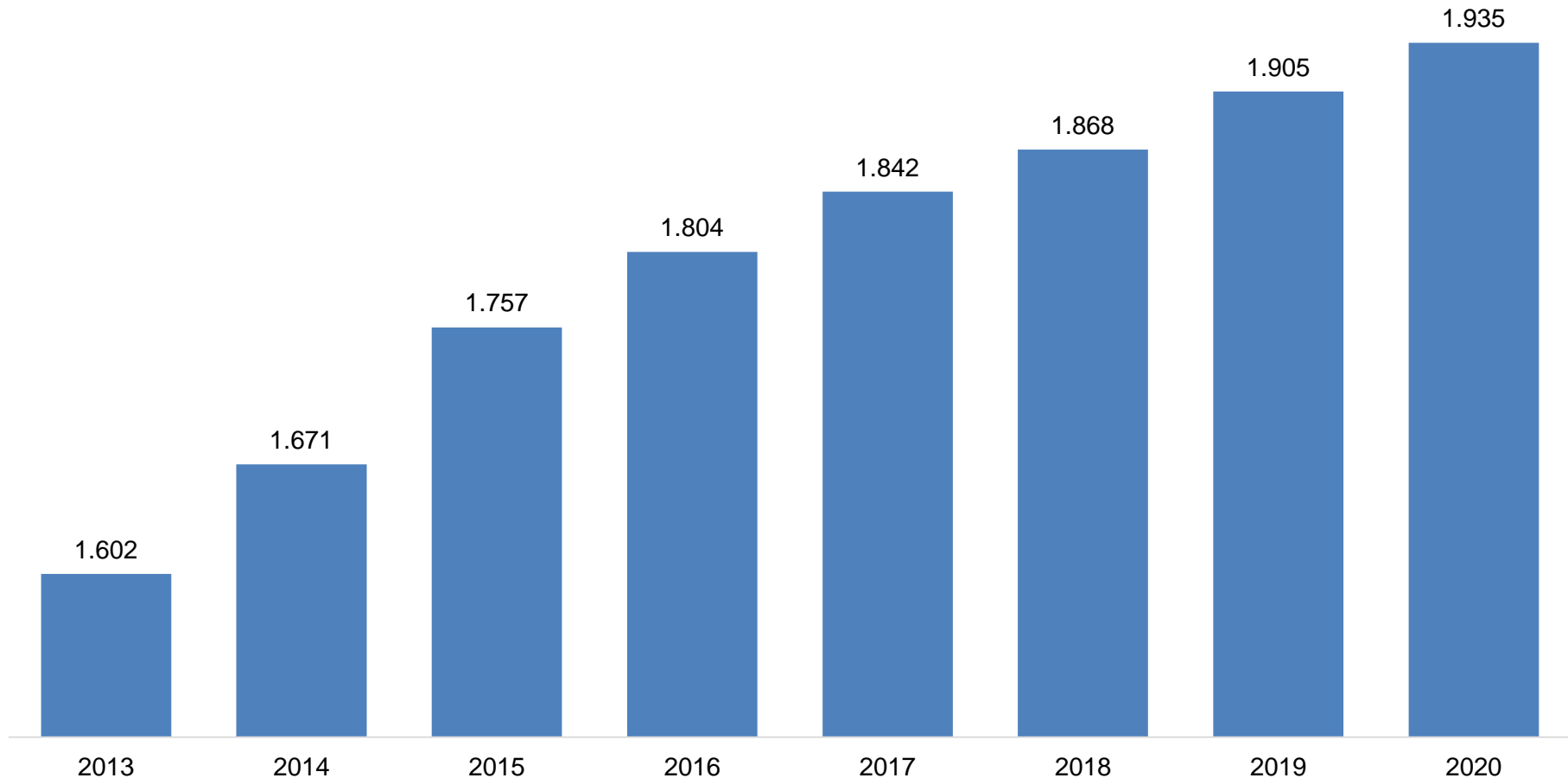


**Entwicklung der Personalausgaben für die Schulen  
(Kapitel 07 10 bis 07 20; HGr. 4; in Mio. EUR)**





Entwicklung der Ausgaben für Unis, Hochschulen usw. - nur Hochschulkapitel -  
(Kap. 06 10 bis 06 38 HGr. 6 sowie Kap. 06 01 Titel 682 01 und 685 01 - in Mio. EUR)







Das  
**Bauunterhaltungspaket**  
von **150 Mio. EUR**

dient der Stärkung der öffentlichen Infrastruktur:

Epl. 08: **Erhaltung der Landesstraßen** jährlich **10 Mio. EUR** in 2018 bis 2020,

Epl. 20: **Verstärkung Bauunterhaltung** jährlich **20 Mio. EUR** in 2017 bis 2020,

Epl. 20: **energetische Sanierungsmaßnahmen** jährlich **10 Mio. EUR** in 2017 bis 2020.



- **Anmeldung großer Baumaßnahmen**

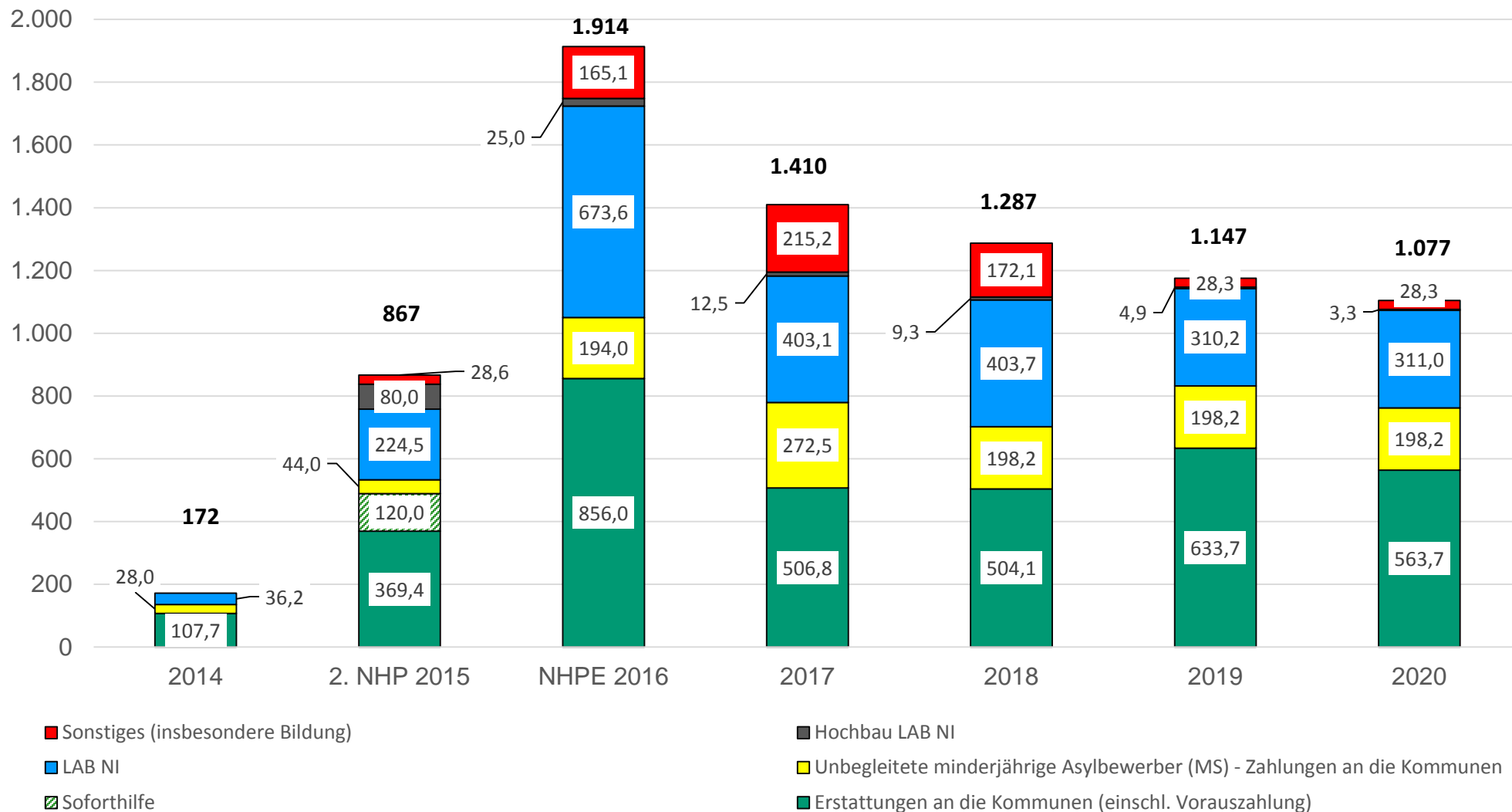
		(EUR)	
		2017	2018
<b>MI</b>	Errichtung Raumschießanlage für Bereich Hannover und Leitstelle Polizeidirektion Hannover – 2. Teilfinanzierung	---	9.000.000
	Erweiterung Nds. Akademie für Brand- und Katastrophenschutz (NABK) – 2. Bauabschnitt	---	20.000.000
<b>MF</b>	Finanzamt Stade	---	22.000.000
<b>MWK</b>	Herzog-August-Bibliothek, Sanierung Bibliotheca Augusta und Errichtung Servicegebäude – 1. Bauabschnitt	10.500.000	---
	Oldenburgisches Staatstheater, Sanierungsmaßnahmen Kleines Haus	3.390.000	---
<b>MW</b>	Neubau Straßenmeisterei Goslar (Kompakthalle)		8.500.000
<b>ML</b>	Lebensmittelinstitut Braunschweig	20.000.000	---
<b>MJ</b>	Justizzentrum Osnabrück – 2. Bauabschnitt	30.000.000	---
	Küchenkonzept – Justizvollzugsanstalten Hannover und Hameln	---	10.300.000

- **Baumaßnahmen der Landesaufnahmebehörde**

Es werden weitere 30 Mio. EUR bereitgestellt; insgesamt stehen nunmehr 135 Mio. EUR zur Verfügung.

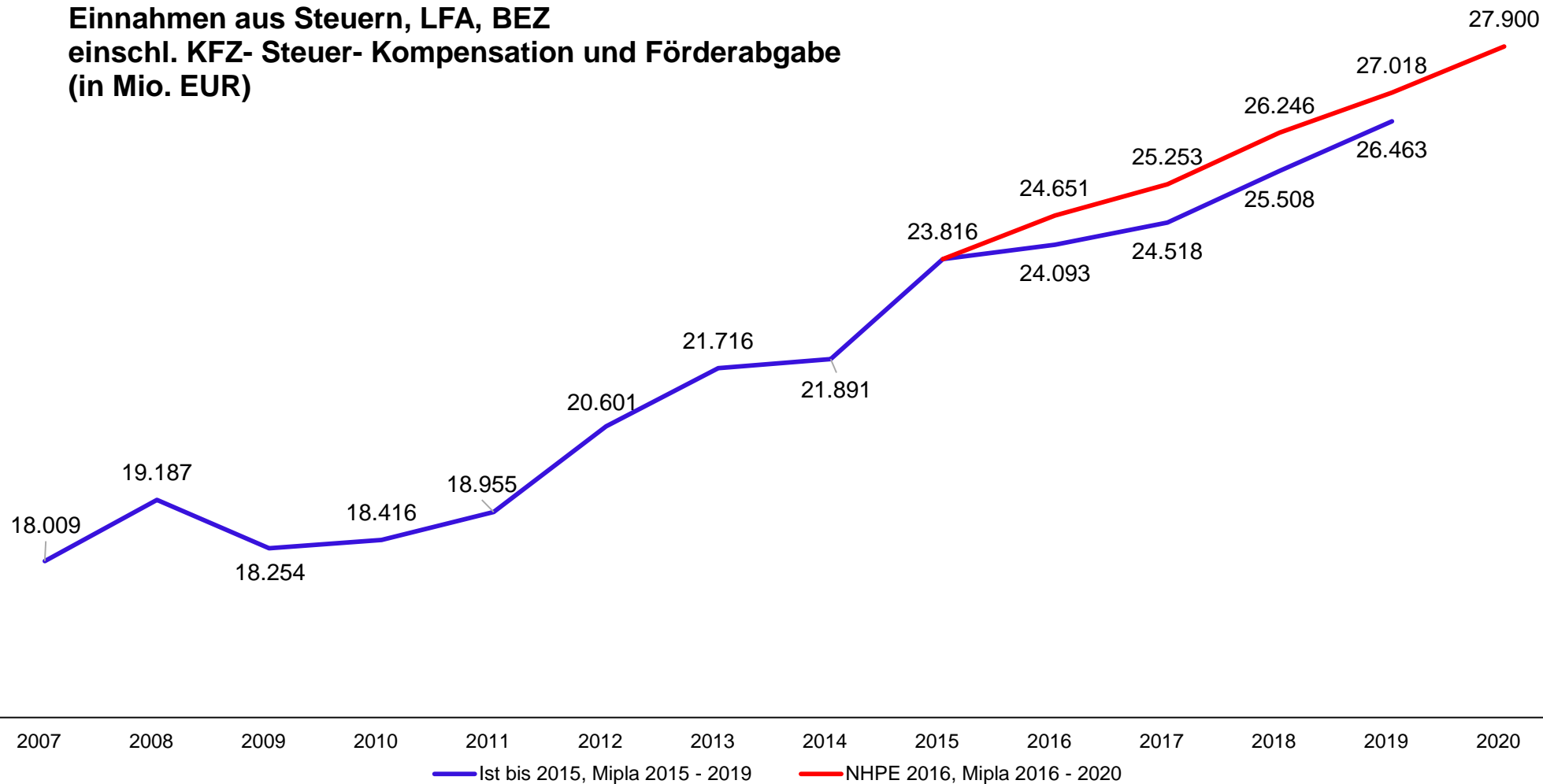


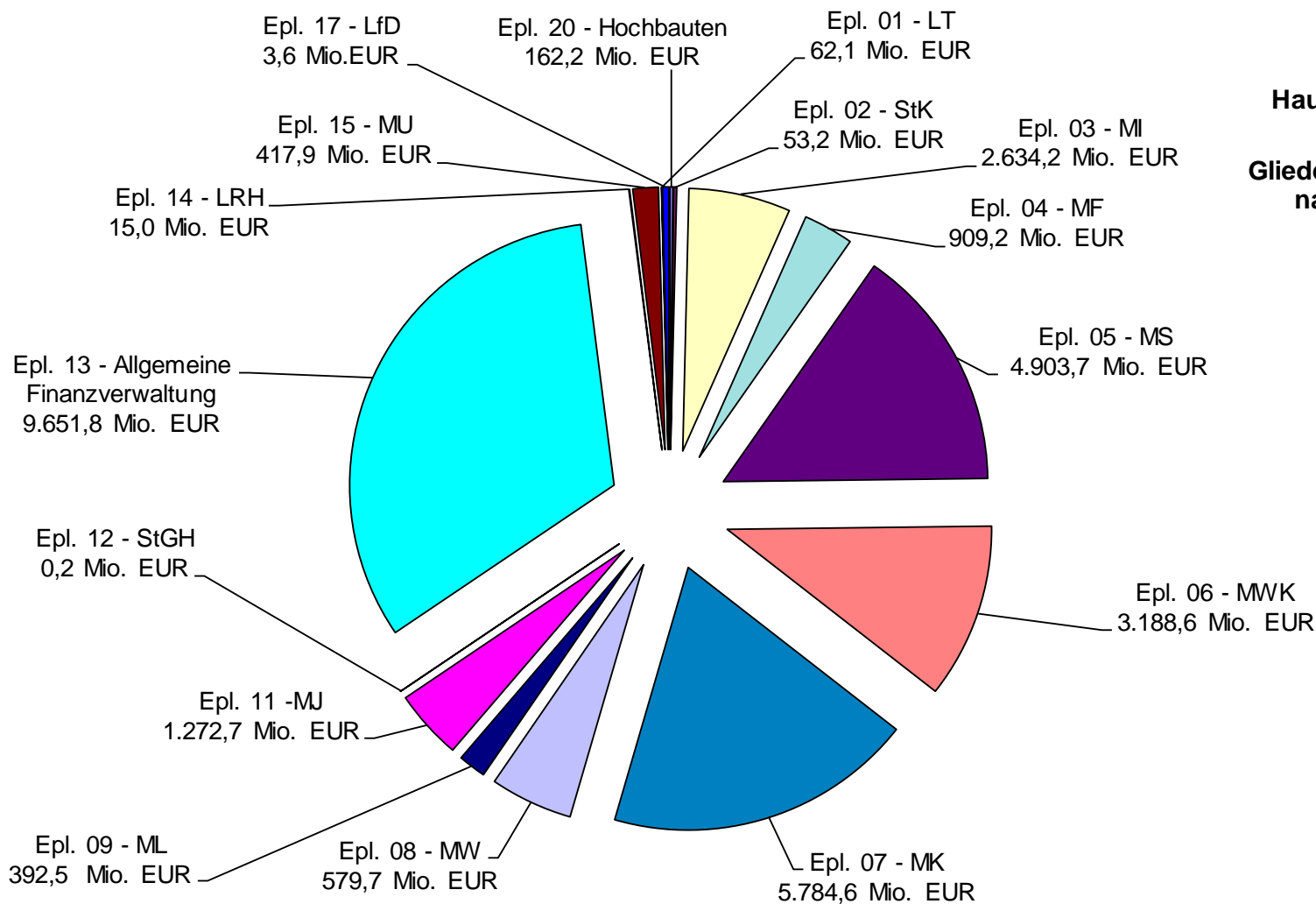
### Ausgaben für Asylbewerber und Flüchtlinge in Mio. EUR





### Einnahmen aus Steuern, LFA, BEZ einschl. KFZ- Steuer- Kompensation und Förderabgabe (in Mio. EUR)



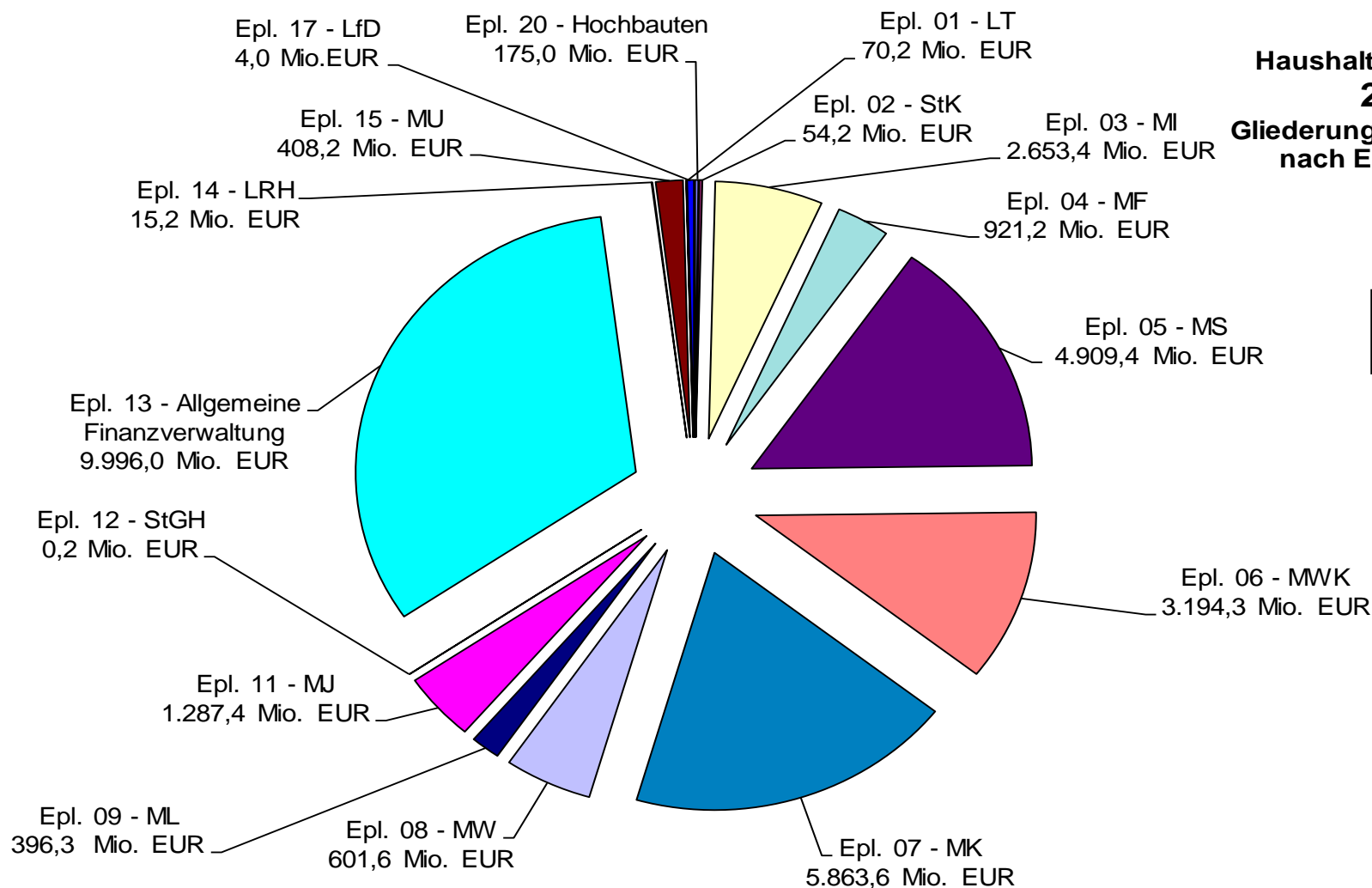


Haushaltsplanentwurf  
**2017**  
Gliederung der Ausgaben  
nach Einzelplänen

**30.031,7**



**Haushaltsplanentwurf  
2018  
Gliederung der Ausgaben  
nach Einzelplänen**



**30.550,1  
Mio. EUR**



Stand: 20.06.2016

Strukturdaten (in Mio. €)	HP 2016	NHPE 2016	HPE 2017	HPE 2018	2019	Mipla	2020
Haushaltsvolumen	28.690,7	29.248,7	30.031,7	30.550,1	31.069,7		31.845,4
Bereinigte Ausgaben	28.491,0	29.049,0	29.838,7	30.355,8	30.877,8		31.655,5
Steigerungsrate gegenüber Vorjahr %	-1,7	0,3	2,7	1,7	1,7		2,5
Bereinigte Einnahmen	27.879,3	28.437,3	29.046,5	29.921,8	30.724,7		31.638,8
Steigerungsrate gegenüber Vorjahr %	-1,2 2,8	0,8	2,1	3,0	2,7		3,0
Finanzierungssaldo	-611,7	-611,7	-792,2	-434,0	-153,1		-16,7
<b>Wesentliche Einnahmen</b>							
Steuer, LFA, BEZ, Förderabgabe und Kfz-Steuer-Kompensation	24.088,0	24.646,0	25.248,0	26.241,0	27.013,0		27.895,0
Steuerdeckungsquote (%)	84,5	84,8	84,6	86,4	87,5		88,1
Nettokreditaufnahme	480,0	480,0	360,0	0,0	0,0		0,0
Kreditfinanzierungsquote (%)	1,7	1,7	1,2	0,0	0,0		0,0
<b>Wesentliche Ausgaben</b>							
Personalausgaben - ohne Landesbetriebe -	11.458,2	11.375,7	11.842,7	12.176,1	12.498,4		12.815,3
Zinsausgaben	1.557,7	1.438,2	1.556,7	1.536,5	1.507,4		1.516,4
Zinsausgabenquote (%)	5,5	5,0	5,2	5,1	4,9		4,8
Zinssteuerquote (%)	6,5	5,8	6,2	5,9	5,6		5,4
Investitionsausgaben	1.374,2	1.374,2	1.342,1	1.364,3	1.282,0		1.272,3
Investitionsquote (%)	4,8	4,7	4,5	4,5	4,2		4,0
Zahlungen an den kommunalen Bereich -innerhalb des Steuerverbundes-	3.757,4	3.815,8	3.971,9	4.126,0	4.263,2		4.408,6