


# Niedersächsisches Finanzministerium




---

**Nachtrag zum  
Haushaltsplan 2017**

---

**? Informationen und  
Bedienungshinweise**

# Niedersächsisches Finanzministerium



## Kurzeinweisung zur CD-ROM


### Nachtrag 2017

#### **Navigation durch die CD-ROM:**

Im linken Teil des Bildschirms befinden sich Lesezeichen, die das Navigieren durch die Seiten der CD-ROM erleichtern.

Jedes Lesezeichen ist mit einem Link (Verknüpfung) zur dazugehörigen Seite versehen. Durch Anklicken des Lesezeichens "Startseite" gelangt man, unabhängig davon auf welcher Seite man sich gerade befindet, zurück auf die Ausgangsseite (Startseite).

**Land Niedersachsen**



**Nachtrag zum Haushaltsplan  
2017/2018**

für das

**Haushaltsjahr 2017**

---

---

## Inhaltsverzeichnis

	Seite
Gesetz zur Änderung des Haushaltsgesetzes 2017/2018 (Nachtragshaushaltsgesetz 2017)	3
Gesamtplan	
a) Haushaltsübersicht 2017	4
b) Finanzierungsübersicht 2017	6
c) Kreditfinanzierungsplan 2017	7
Begründung zum Nachtragshaushaltsgesetz 2017	8
Gruppierungsübersicht 2017/2018	9
Einzelplan 13	21

**Gesetz  
zur Änderung des Haushaltsgesetzes 2017/2018  
(Nachtragshaushaltsgesetz 2017)**

**Vom 16. August 2017**  
(Nds. GVBl. S. 261)

Artikel 1

Änderung des Haushaltsgesetzes 2017/2018

Das Haushaltsgesetz 2017/2018 vom 20. Dezember 2016 (Nds. GVBl. S. 289) wird wie folgt geändert:

1. Die Anlage 1 (Gesamtplan) erhält die als Anlage beigefügte Fassung.
2. Der Einzelplan 13 wird nach Maßgabe des Nachtrags geändert.

Artikel 2

Inkrafttreten

Dieses Gesetz tritt am Tag nach seiner Verkündung in Kraft.

Hannover, den 16. August 2017

**Der Präsident des Niedersächsischen Landtages**

Bernd Busemann

Das vorstehende Gesetz wird hiermit verkündet.

**Der Niedersächsische Ministerpräsident**

Stephan Weil

**Gesamt**

Haushaltsjahr 2017

**A. Haushalts**

Epl.	Bezeichnung	Einnahmen					Gesamteinnahmen	4 Personalausgaben
		0	1	2	3	Tsd. EUR		
		Einnahmen aus Steuern und steuerähnlichen Abgaben sowie EU-Eigenmittel	Verwaltungseinnahmen, Einnahmen aus Schuldendienst und dergleichen	Einnahmen aus Zuweisungen und Zuschüssen mit Ausnahme für Investitionen	Einnahmen aus Schuldenaufnahmen, aus Zuweisungen und Zuschüssen für Investitionen, besondere Finanzierungseinnahmen			
Tsd. EUR	Tsd. EUR	Tsd. EUR	Tsd. EUR	Tsd. EUR	Tsd. EUR			
1	2	3	4	5	6	7	8	
01	Landtag	—	86	—	—	86	40.805	
02	Staatskanzlei	—	621	967	—	1.588	31.106	
03	Ministerium für Inneres und Sport	—	73.319	31.091	1.056	105.466	1.293.672	
04	Finanzministerium	—	73.346	189.033	8	262.387	667.623	
05	Ministerium für Soziales, Gesundheit und Gleichstellung	—	19.993	1.442.051	135.025	1.597.069	113.785	
06	Ministerium für Wissenschaft und Kultur	—	42.401	220.180	163.163	425.744	67.822	
07	Kultusministerium	—	10.076	2.525	23.179	35.780	4.541.865	
08	Ministerium für Wirtschaft, Arbeit und Verkehr	—	13.307	104.908	19.237	137.452	213.923	
09	Ministerium für Ernährung, Landwirtschaft und Verbraucherschutz	4.590	37.466	14.632	46.229	102.917	118.437	
11	Justizministerium	—	451.413	3.107	—	454.520	758.508	
12	Staatsgerichtshof	—	—	—	—	—	153	
13	Allgemeine Finanzverwaltung	23.602.300	444.670	2.254.067	725.522	27.026.559	3.928.511	
14	Landesrechnungshof	—	1	—	—	1	13.329	
15	Ministerium für Umwelt, Energie und Klimaschutz	86.500	49.435	8.912	84.967	229.814	74.594	
17	Landesbeauftragte für den Datenschutz	—	66	—	—	66	3.030	
20	Hochbauten	—	200	—	10.048	10.248	—	
	neuer Ansatz 2017	23.693.390	1.216.400	4.271.473	1.208.434	30.389.697	11.867.163	
	alter Ansatz 2017	23.693.390	1.216.400	4.271.473	1.208.434	30.389.697	11.867.163	
	mehr(+)/weniger(-)	—	—	—	—	—	—	

**plan**
**übersicht**

Ausgaben						2017 Überschuss (+) Zuschuss (-) (Sp. 7 - Sp. 14)	Verpflichtungs- ermächtigungen	Epl.
5 Sächliche Verwal- tungsausgaben, militärische Be- schaffungen usw. Ausgaben für den Schuldendienst	6 Ausgaben für Zuweisungen und Zuschüsse mit Ausnahme für Investitionen	7 Baumaßnahmen	8 Sonstige Ausgaben für Investitionen und Investitions- fördermaßnahmen	9 Besondere Finan- zierungsausgaben	Gesamtausgaben			
Tsd. EUR	Tsd. EUR	Tsd. EUR	Tsd. EUR	Tsd. EUR	Tsd. EUR	Tsd. EUR	Tsd. EUR	
9	10	11	12	13	14	15	16	17
6.312	8.788	—	2.767	—	58.672	-58.586	280	01
9.306	6.938	—	3.800	3.218	54.368	-52.780	3.620	02
568.839	599.738	304	97.391	54.500	2.614.444	-2.508.978	20.680	03
208.032	2.344	—	8.184	28.495	914.678	-652.291	—	04
52.363	4.487.131	—	372.049	-2.524	5.022.804	-3.425.735	228.483	05
17.205	2.903.549	—	253.079	1.727	3.243.382	-2.817.638	328.654	06
47.893	1.198.510	—	63.644	4.816	5.856.728	-5.820.948	110.862	07
101.747	67.613	73.344	122.734	8.708	588.069	-450.617	125.400	08
38.398	151.643	3.158	77.328	12.207	401.171	-298.254	84.303	09
427.976	24.953	3.200	14.281	48.865	1.277.783	-823.263	7.501	11
49	—	—	—	—	202	-202	—	12
1.447.466	4.390.627	—	52.453	-74.572	9.744.485	+17.282.074	—	13
1.400	6	—	—	180	14.915	-14.914	—	14
45.355	162.517	32.093	95.139	12.371	422.069	-192.255	147.113	15
630	—	—	15	26	3.701	-3.635	748	17
58.940	78	113.208	—	—	172.226	-161.978	113.500	20
3.031.911	14.004.435	225.307	1.162.864	98.017	30.389.697	—	1.171.144	
3.081.911	13.966.435	225.307	1.150.864	98.017	30.389.697	—	1.171.144	
-50.000	+38.000	—	+12.000	—	—	—	—	

## B. Finanzierungsübersicht

**2017**

in Mio. EUR

I. Ermittlung des Finanzierungssaldos			
1. Ausgaben			
Ausgaben nach § 1 HG 2017/2018 .....	30.389,7		
(ohne Schuldentilgung an den Kreditmarkt für Allgemeine Deckungskredite)			
davon ab: Schuldentilgung für zweckgebundene Kredite an den Kreditmarkt (siehe Abschnitt II Nr. 1.2.2) .....	0,1		
Zuführungen an Rücklagen (siehe Abschnitt II Nr. 3.2)	7,4		
Ausgaben zur Deckung von Fehlbeträgen (siehe Abschnitt II Nr. 2.2) .....	-,-	30.382,2	
<hr/>			
2. Einnahmen			
Einnahmen nach § 1 HG 2017/2018 .....	30.389,7		
davon ab: Einnahmen aus Krediten vom Kreditmarkt			
a) Allgemeine Deckungsmittel (siehe Abschnitt II Nr. 1.1.3) .....	-,-		
b) andere (zweckgebundene) Kredite (siehe Abschnitt II Nr. 1.2.1) .....	-,-		
Entnahmen aus Rücklagen (siehe Abschnitt II Nr. 3.1)	589,8		
Einnahmen aus Überschüssen .....	-,-	29.799,9	
<hr/>			
3. Finanzierungssaldo .....			-582,3
<hr/> <hr/>			
II. Zusammensetzung des Finanzierungssaldos			
1. Netto-Neuverschuldung/Netto-Tilgung am Kreditmarkt			
1.1 Allgemeine Deckungsmittel			
1.1.1 Einnahmen aus Kreditmarktmitteln (Kapitel 13 25 Titel 325 61) .....		8.223,6	
1.1.2. Ausgaben zur Schuldentilgung für Kreditmarktmittel (Kapitel 13 25 Titel 325 62 und 326 62) .....		8.223,6	
1.1.3 Saldo (Nettokreditermächtigung nach § 3 Abs. 1 HG 2017/2018) .....			0,0
1.2 Andere (zweckgebundene) Kredite			
1.2.1 Einnahmen aus zweckgebundenen Krediten der Obergruppe 32 .....	-,-		
1.2.2 Ausgaben zur Schuldentilgung für zweckgebundene Kredite am Kreditmarkt (Obergruppe 59 - einschließlich Ausgleichsforderungen) .....	0,1	0,1	
Saldo (Netto-Neuverschuldung am Kreditmarkt).....			0,1
2. Abwicklung der Rechnungsergebnisse aus Vorjahren			
2.1 Einnahmen aus Überschüssen .....	-,-		
2.2 Ausgaben zur Deckung von Fehlbeträgen .....	-,-		-,-
<hr/>			
3. Rücklagenbewegung			
3.1 Entnahmen aus Rücklagen .....	589,8		
3.2 Zuführungen an Rücklagen .....	7,4	-582,4	
<hr/>			
4. Finanzierungssaldo (Summe Nummern 1 bis 3) .....			-582,3
<hr/> <hr/>			



## C. Kreditfinanzierungsplan

**2017**  
in Mio. EUR

I. Einnahmen aus Krediten (brutto)	
1. aus Kreditmarktmitteln (Kapitel 13 25 Titel 325 61 )	8.223,6
2. aus anderen Krediten der Obergruppen 31 und 32 .....	0,0
Summe I	8.223,6
II. Tilgungsausgaben für Kredite	
1. für Kreditmarktmittel (Kapitel 13 25 Titel 325 62 und 326 62)	8.223,6
2. für andere Kredite (Obergruppen 58 und 59) .....	0,1
Summe II	8.223,7
III. Einnahmen aus Krediten (netto)	
1. aus Kreditmarktmitteln (Abschnitt I Nr. 1 ./ Abschnitt II Nr. 1) .....	0,0
2. aus anderen Krediten (Abschnitt I Nr. 2 ./ Abschnitt II Nr. 2)	-0,1
Summe III (Summe I ./ Summe II)	-0,1



## **Begründung**

### **A. Allgemeiner Teil**

1. Anlass und Ziel des Gesetzes

Das Nachtragshaushaltsgesetz 2017 ändert den Haushaltsplan 2017/2018 für das Haushaltsjahr 2017 und bildet damit die haushaltsrechtliche Ermächtigung für die Gewährung von finanziellen Soforthilfen aus Landesmitteln im Zusammenhang mit den Hochwasserereignissen 2017 in Niedersachsen. Darüber hinaus werden Mittel zur Beseitigung von Schäden bei der kommunalen Infrastruktur und für Erstattungen nach dem Niedersächsischen Katastrophenschutzgesetz bereitgestellt.

2. Haushaltsmäßige Auswirkungen

Die haushaltsmäßigen Auswirkungen ergeben sich aus dem Nachtrag und dem Gesamtplan.

3. Auswirkungen auf die Umwelt, die Verwirklichung der Gleichstellung von Männern und Frauen, auf Menschen mit Behinderungen und auf Familien.

Derartige Auswirkungen sind nicht zu erkennen.

### **B. Besonderer Teil**

Zu Artikel 1:

Die Abschlusszahlen ergeben sich aus der Haushaltsübersicht des Gesamtplans für das Haushaltsjahr 2017 in der Fassung des Nachtragshaushaltsgesetzes 2017.

Zu Artikel 2:

Die Vorschrift regelt das Inkrafttreten.

**Gruppierungsübersicht  
Gliederung der Einnahmen und Ausgaben nach Einnahme- und Ausgabegruppen**

Grp. Nr.	Einnahmen	Verpflichtungsermächtigung		Ansatz	
		2018 Tsd. EUR	2017 Tsd. EUR	2018 Tsd. EUR	2017 Tsd. EUR
1	2	3	4	5	6
0	Einnahmen aus Steuern und steuerähnlichen Abgaben sowie EU-Eigenmittel				
01	Gemeinschaftssteuern und Gewerbesteuerumlage				
011	Lohnsteuer			7.232.000	7.010.000
012	Veranlagte Einkommensteuer			2.005.000	2.062.000
013	Nicht veranlagte Steuern vom Ertrag (ohne Abgeltungssteuer auf Zins- und Veräußerungserträge)			683.000	636.000
014	Körperschaftsteuer			1.065.000	958.000
015	Umsatzsteuer			11.166.000	10.692.000
016	Einfuhrumsatzsteuer			—	—
017	Gewerbesteuerumlage			571.000	557.000
018	Abgeltungssteuer auf Zins- und Veräußerungserträge			163.000	160.000
	01 insgesamt			22.885.000	22.075.000
05	Landessteuern (05/06)				
051	Vermögensteuer			—	—
052	Erbschaftsteuer			311.000	324.000
053	Grunderwerbsteuer			974.000	942.000
055	Totalisatorsteuer			—	—
056	Andere Rennwettsteuern			—	—
057	Lotteriesteuer			140.000	140.000
058	Sportwettensteuer			33.000	30.000
059	Feuerschutzsteuer			43.000	43.000
061	Biersteuer			27.000	27.000
069	Sonstige Landessteuern			—	—
	05/06 insgesamt			1.528.000	1.506.000
07	Gemeindesteuern (07/08)				
079	Gewerbesteuer im länderangrenzenden Küstengewässer oder Festlandsockel (abzüglich Gewerbesteuerumlage)			5.000	5.000
	07/08 insgesamt			5.000	5.000
09	Steuerähnliche Abgaben				
093	Abgaben von Spielbanken			16.300	16.300
099	Sonstige steuerähnliche Abgaben			91.090	91.090
	09 insgesamt			107.390	107.390
	<b>0 insgesamt</b>			<b>24.525.390</b>	<b>23.693.390</b>
1	Verwaltungseinnahmen, Einnahmen aus Schuldendienst und dergleichen				
11	Verwaltungseinnahmen				
111	Gebühren, sonstige Entgelte			111.727	111.677
112	Geldstrafen, Geldbußen und Zwangsgelder (einschl. der damit zusammenhängenden Gerichts- und Verwaltungskosten)			459.204	460.120
119	Sonstige Verwaltungseinnahmen			181.265	181.130
	11 insgesamt			752.196	752.927

**Gruppierungsübersicht**  
**Gliederung der Einnahmen und Ausgaben nach Einnahme- und Ausgabegruppen**

Grp. Nr.	Einnahmen	Verpflichtungsermächtigung		Ansatz	
		2018 Tsd. EUR	2017 Tsd. EUR	2018 Tsd. EUR	2017 Tsd. EUR
1	2	3	4	5	6
12	Einnahmen aus wirtschaftlicher Tätigkeit und aus Vermögen (ohne Zinsen)				
121	Gewinne aus Unternehmen und Beteiligungen			18.097	19.184
122	Konzessionsabgaben			247.542	267.542
123	Einnahmen aus Lotterie, Lotto, Toto			—	—
124	Mieten und Pachten			146.905	146.877
125	Einnahmen aus der Veräußerung von beweglichen Sachen und Diensten aus wirtschaftlicher Tätigkeit			4.528	4.527
129	Sonstige Einnahmen aus wirtschaftlicher Tätigkeit und aus Vermögen (ohne Zinsen)			1.368	1.468
	12 insgesamt			418.440	439.598
13	Einnahmen aus der Veräußerung von Gegenständen				
131	Einnahmen aus der Veräußerung von unbeweglichen Sachen			—	—
132	Einnahmen aus der Veräußerung von beweglichen Sachen			1.602	1.602
133	Einnahmen aus der Veräußerung von Beteiligungen und sonstigem Kapitalvermögen			—	—
134	Kapitalrückzahlungen			—	—
	13 insgesamt			1.602	1.602
14	Einnahmen aus der Inanspruchnahme von Gewährleistungen				
141	Einnahmen aus der Inanspruchnahme von Gewährleistungen aus dem Inland			370	370
146	Einnahmen aus der Inanspruchnahme von Gewährleistungen aus dem Ausland			—	—
	14 insgesamt			370	370
15	Zinseinnahmen aus dem öffentlichen Bereich				
151	Zinseinnahmen vom Bund			—	—
152	Zinseinnahmen von Ländern			—	—
153	Zinseinnahmen von Gemeinden und Gemeindeverbänden			1	1
154	Zinseinnahmen von Sondervermögen			—	—
156	Zinseinnahmen von Sozialversicherungsträgern sowie von der Bundesagentur für Arbeit			—	—
157	Zinseinnahmen von Zweckverbänden			—	—
	15 insgesamt			1	1
16	Zinseinnahmen aus sonstigen Bereichen				
161	Zinseinnahmen von öffentlichen Unternehmen und Einrichtungen			262	264
162	Sonstige Zinseinnahmen aus dem Inland			419	427
166	Zinseinnahmen aus dem Ausland			—	—
	16 insgesamt			681	691
17	Darlehensrückflüsse aus dem öffentlichen Bereich				
171	Darlehensrückflüsse vom Bund			—	—
172	Darlehensrückflüsse von Ländern			—	—
173	Darlehensrückflüsse von Gemeinden und Gemeindeverbänden			5	5

**Gruppierungsübersicht**  
**Gliederung der Einnahmen und Ausgaben nach Einnahme- und Ausgabegruppen**

Grp. Nr.	Einnahmen	Verpflichtungsermächtigung		Ansatz	
		2018 Tsd. EUR	2017 Tsd. EUR	2018 Tsd. EUR	2017 Tsd. EUR
1	2	3	4	5	6
174	Darlehensrückflüsse von Sondervermögen			—	—
176	Darlehensrückflüsse von Sozialversicherungsträgern sowie von der Bundesagentur für Arbeit			—	—
177	Darlehensrückflüsse von Zweckverbänden			—	—
	17 insgesamt			5	5
18	Darlehensrückflüsse aus sonstigen Bereichen				
181	Darlehensrückflüsse von öffentlichen Unternehmen und Einrichtungen			67	64
182	Sonstige Darlehensrückflüsse aus dem Inland			20.949	21.142
186	Darlehensrückflüsse aus dem Ausland			—	—
	18 insgesamt			21.016	21.206
	<b>1 insgesamt</b>			<b>1.194.311</b>	<b>1.216.400</b>
2	Einnahmen aus Zuweisungen und Zuschüssen mit Ausnahme für Investitionen				
21	Allgemeine (nicht zweckgebundene) Zuweisungen aus dem öffentlichen Bereich				
211	Allgemeine Zuweisungen vom Bund			1.319.000	1.295.000
212	Allgemeine Zuweisungen von Ländern			784.000	739.000
213	Allgemeine Zuweisungen von Gemeinden und Gemeindeverbänden			60.000	60.000
214	Allgemeine Zuweisungen von Sondervermögen			—	—
216	Allgemeine Zuweisungen von Sozialversicherungsträgern sowie von der Bundesagentur für Arbeit			—	—
217	Allgemeine Zuweisungen von Zweckverbänden			—	—
	21 insgesamt			2.163.000	2.094.000
22	Schuldendiensthilfen aus dem öffentlichen Bereich				
221	Schuldendiensthilfen vom Bund			—	—
222	Schuldendiensthilfen von Ländern			—	—
223	Schuldendiensthilfen von Gemeinden und Gemeindeverbänden			—	—
224	Schuldendiensthilfen von Sondervermögen			—	—
226	Schuldendiensthilfen von Sozialversicherungsträgern sowie von der Bundesagentur für Arbeit			—	—
227	Schuldendiensthilfen von Zweckverbänden			—	—
	22 insgesamt			—	—
23	Sonstige (zweckgebundene) Zuweisungen aus dem öffentlichen Bereich				
231	Sonstige Zuweisungen vom Bund			1.838.154	1.835.411
232	Sonstige Zuweisungen von Ländern			63.719	66.161
233	Sonstige Zuweisungen von Gemeinden und Gemeindeverbänden			43.945	44.659
234	Sonstige Zuweisungen von Sondervermögen			—	—
235	Zuweisungen der Bundesagentur für Arbeit im Rahmen von Maßnahmen zur Arbeitsbeschaffung			50	50
236	Sonstige Zuweisungen von Sozialversicherungsträgern sowie von der Bundesagentur für Arbeit			1.397	1.422
237	Sonstige Zuweisungen von Zweckverbänden			10	10
	23 insgesamt			1.947.275	1.947.713

**Gruppierungsübersicht**  
**Gliederung der Einnahmen und Ausgaben nach Einnahme- und Ausgabegruppen**

Grp. Nr.	Einnahmen	Verpflichtungsermächtigung		Ansatz	
		2018 Tsd. EUR	2017 Tsd. EUR	2018 Tsd. EUR	2017 Tsd. EUR
1	2	3	4	5	6
26	Schuldendiensthilfen und Erstattungen von Verwaltungsausgaben				
261	Schuldendiensthilfen und Erstattungen von Verwaltungsausgaben aus dem Inland			88.440	92.654
266	Schuldendiensthilfen und Erstattungen von Verwaltungsausgaben aus dem Ausland (soweit nicht von der EU)			—	—
	26 insgesamt			88.440	92.654
27	Zuschüsse von der EU				
271	Erstattungen von der EU			1.435	1.435
272	Sonstige Zuschüsse von der EU			151	151
	27 insgesamt			1.586	1.586
28	Sonstige Zuschüsse aus sonstigen Bereichen				
281	Sonstige Erstattungen aus dem Inland			127.975	127.032
282	Sonstige Zuschüsse aus dem Inland			8.488	8.488
286	Sonstige Erstattungen aus dem Ausland (soweit nicht von der EU)			—	—
287	Sonstige Zuschüsse aus dem Ausland (soweit nicht von der EU)			—	—
	28 insgesamt			136.463	135.520
29	Vermögensübertragungen, soweit nicht für Investitionen				
291	Vermögensübertragungen vom Bund, soweit nicht Investitionszuweisungen			—	—
292	Vermögensübertragungen von Ländern, soweit nicht Investitionszuweisungen			—	—
293	Vermögensübertragungen von Gemeinden und Gemeindeverbänden, soweit nicht Investitionszuweisungen			—	—
297	Vermögensübertragungen von Unternehmen, soweit nicht Investitionszuschüsse			—	—
298	Vermögensübertragungen von Sonstigen aus dem Inland, soweit nicht Investitionszuschüsse			—	—
299	Vermögensübertragungen aus dem Ausland, soweit nicht Investitionszuschüsse			—	—
	29 insgesamt			—	—
	<b>2 insgesamt</b>			<b>4.336.764</b>	<b>4.271.473</b>
3	Einnahmen aus Schuldenaufnahmen, aus Zuweisungen und Zuschüssen für Investitionen, besondere Finanzierungseinnahmen				
31	Schuldenaufnahmen bei Gebietskörperschaften, Sondervermög. u. gebietskörperschaftl. Zusammenschlüssen				
311	Schuldenaufnahmen beim Bund			—	—
312	Schuldenaufnahmen bei Ländern			—	—
313	Schuldenaufnahmen bei Gemeinden und Gemeindeverbänden			—	—
314	Schuldenaufnahmen bei Sondervermögen			—	—
317	Schuldenaufnahmen bei Zweckverbänden			—	—
	31 insgesamt			—	—

**Gruppierungsübersicht  
Gliederung der Einnahmen und Ausgaben nach Einnahme- und Ausgabegruppen**

Grp. Nr.	Einnahmen	Verpflichtungsermächtigung		Ansatz	
		2018 Tsd. EUR	2017 Tsd. EUR	2018 Tsd. EUR	2017 Tsd. EUR
1	2	3	4	5	6
32	Schuldenaufnahmen am Kreditmarkt				
321	Schuldenaufnahmen bei öffentlichen Unternehmen und Einrichtungen			—	—
322	Schuldenaufnahmen bei Sozialversicherungsträgern und bei der Bundesagentur für Arbeit			—	—
325	Schuldenaufnahmen auf dem sonstigen inländischen Kreditmarkt			15.000	56.000
326	Schuldenaufnahmen im Ausland			-15.000	-56.000
	32 insgesamt			—	—
33	Zuweisungen für Investitionen aus dem öffentlichen Bereich				
331	Zuweisungen für Investitionen vom Bund			216.871	209.290
332	Zuweisungen für Investitionen von Ländern			—	—
333	Zuweisungen für Investitionen von Gemeinden und Gemeindeverbänden			100.310	97.461
334	Zuweisungen für Investitionen von Sondervermögen			9.272	23.179
336	Zuweisungen für Investitionen von Sozialversicherungsträgern sowie von der Bundesagentur für Arbeit			—	—
337	Zuweisungen für Investitionen von Zweckverbänden			—	—
	33 insgesamt			326.453	329.930
34	Beiträge und sonstige Zuschüsse für Investitionen				
341	Beiträge			636	636
342	Sonstige Zuschüsse für Investitionen aus dem Inland			92.502	102.002
346	Zuschüsse für Investitionen von der EU			—	—
347	Sonstige Zuschüsse für Investitionen aus dem Ausland (soweit nicht von der EU)			—	—
	34 insgesamt			93.138	102.638
35	Entnahmen aus Rücklagen, Fonds und Stöcken				
355	Entnahmen aus der Konjunkturausgleichsrücklage			—	—
356	Entnahmen aus Fonds und Stöcken			20.046	11.094
359	Sonstige Entnahmen aus Rücklagen			270.899	578.656
	35 insgesamt			290.945	589.750
36	Einnahmen aus Überschüssen der Vorjahre				
361	Einnahmen aus Überschüssen der Vorjahre			—	—
	36 insgesamt			—	—
37	Globale Mehr- und Mindereinnahmen				
371	Globale Mehreinnahmen			—	—
372	Globale Mindereinnahmen			—	—
	37 insgesamt			—	—
38	Haushaltstechnische Verrechnungen				
381	Verrechnungen zwischen Kapiteln			183.490	181.440
382	Durchlaufende Posten			4.566	4.676
389	Sonstige haushaltstechnische Verrechnung			—	—
	38 insgesamt			188.056	186.116
	<b>3 insgesamt</b>			<b>898.592</b>	<b>1.208.434</b>
	<b>0 - 3 Gesamteinnahmen</b>			<b>30.955.057</b>	<b>30.389.697</b>



**Gruppierungsübersicht**  
**Gliederung der Einnahmen und Ausgaben nach Einnahme- und Ausgabegruppen**

Grp. Nr.	Ausgaben	Verpflichtungsermächtigung		Ansatz	
		2018 Tsd. EUR	2017 Tsd. EUR	2018 Tsd. EUR	2017 Tsd. EUR
1	2	3	4	5	6
4	Personalausgaben				
41	Aufwendungen für Abgeordnete und ehrenamtlich Tätige				
411	Aufwendungen für Abgeordnete	—	—	40.796	30.460
412	Aufwendungen für ehrenamtlich Tätige	—	—	4.139	4.138
	41 insgesamt	—	—	44.935	34.598
42	Bezüge und Nebenleistungen				
421	Bezüge des Bundespräsidenten, Bundeskanzlers, der Ministerpräsidenten, Bürgermeister, Minister, Senatoren, Parlamentarische Staatssekretäre und sonstiger Amtsträger	—	—	1.864	1.825
422	Bezüge und Nebenleistungen der Beamtinnen, Beamten, Richterinnen und Richter	—	—	7.435.932	7.301.049
424	Zuführung an die Versorgungsrücklage	—	—	—	—
425	Vergütungen der Angestellten	—	—	—	—
426	Löhne der Arbeiterinnen und Arbeiter	—	—	—	—
427	Beschäftigungsentgelte, Vergütungen, Honorare für nebenamtlich und nebenberuflich Tätige	—	—	39.801	36.277
428	Entgelte der Arbeitnehmerinnen und Arbeitnehmer (Beschäftigte)	—	—	212.223	214.936
429	Nicht aufteilbare Personalausgaben	—	—	14.726	14.615
	42 insgesamt	—	—	7.704.546	7.568.702
43	Versorgungsbezüge und dgl.				
431	Versorgungsbezüge des Bundespräsidenten, Bundeskanzlers, der Ministerpräsidenten, Bürgermeister, Minister, Senatoren, Parlamentarische Staatssekretäre und sonstiger Amtsträger	—	—	2.213	2.213
432	Versorgungsbezüge der Beamtinnen, Beamten, Richterinnen, Richter	—	—	3.438.527	3.321.737
434	Zuführung an die Versorgungsrücklage	—	—	—	—
437	Versorgungsbezüge nach dem G 131	—	—	—	—
438	Versorgungsbezüge der Arbeitnehmerinnen und Arbeitnehmer	—	—	—	—
439	Sonstige Versorgungsbezüge und dgl.	—	—	12.860	13.010
	43 insgesamt	—	—	3.453.600	3.336.960
44	Beihilfen, Unterstützungen, Fürsorgeleistungen und dgl.				
441	Beihilfen, soweit nicht für Versorgungsempfängerinnen und Versorgungsempfänger	—	—	287.380	277.936
443	Fürsorgeleistungen und Unterstützungen	—	—	46.186	46.982
446	Beihilfen für Versorgungsempfängerinnen, Versorgungsempfänger und dgl.	—	—	540.688	514.578
	44 insgesamt	—	—	874.254	839.496
45	Sonstige personalbezogene Ausgaben				
451	Zuschüsse zur Gemeinschaftsverpflegung u. zu Gemeinschaftsveranstaltungen sowie f. soziale Einrichtungen	—	—	—	—
452	Personalbezogene Zahlungen an die Sozialversicherungsträger (soweit nicht Obergruppen 41 bis 44)	—	—	—	—
453	Trennungsgeld oder -entschädigung, Umzugskostenvergütungen	—	—	3.163	3.163
459	Sonstige personalbezogene Ausgaben	—	—	28.207	28.207
	45 insgesamt	—	—	31.370	31.370

**Gruppierungsübersicht**  
**Gliederung der Einnahmen und Ausgaben nach Einnahme- und Ausgabegruppen**

Grp. Nr.	Ausgaben	Verpflichtungsermächtigung		Ansatz	
		2018 Tsd. EUR	2017 Tsd. EUR	2018 Tsd. EUR	2017 Tsd. EUR
1	2	3	4	5	6
46	Globale Mehr- und Minderausgaben f. Personalausgaben				
461	Globale Mehrausgaben für Personalausgaben	—	—	103.007	56.037
462	Globale Minderausgaben für Personalausgaben	—	—	—	—
	46 insgesamt	—	—	103.007	56.037
	<b>4 insgesamt</b>	—	—	<b>12.211.712</b>	<b>11.867.163</b>
5	Sächliche Verwaltungsausgaben, militärische Beschaffungen usw. Ausgaben für den Schuldendienst				
51	Sächliche Verwaltungsausgaben				
511	Geschäftsbedarf und Kommunikation, Geräte, Ausstattungs- u. Ausrüstungsgegenst., sonst. Gebrauchsggst.	—	—	115.422	114.643
514	Verbrauchsmittel, Haltung von Fahrzeugen und dgl.	—	—	54.556	59.405
517	Bewirtschaftung der Grundstücke, Gebäude und Räume	550	—	110.221	109.857
518	Mieten und Pachten	13.105	55.564	82.144	81.636
519	Unterhaltung der Grundstücke und baulichen Anlagen	—	—	76.555	78.826
520	Nicht aufteilbare sächliche Verwaltungsausgaben bei ÖPP-Projekten	—	—	—	—
521	Unterhaltung des sonstigen unbeweglichen Vermögens	7.000	7.000	23.298	23.298
523	Kunst- und wissenschaftliche Sammlungen und Bibliotheken	—	—	2.862	2.859
525	Aus- und Fortbildung, Lehr- und Lernmittel	—	—	21.835	22.085
526	Ausgaben für Sachverständige, Gerichtskosten und ähnliche Ausgaben	—	—	41.192	42.605
527	Dienstreisen	—	—	24.479	24.695
529	Verfügungsmittel	—	—	164	164
531	Ausgaben für Veröffentlichungen und Dokumentationen	—	—	8.234	7.784
532	Auslagen in Rechtssachen	—	—	321.197	320.997
534	Ausgaben für die Pflege von Auslandsbeziehungen und Förderung der politischen Zusammenarbeit	—	—	7	7
536	Ausgaben für Polizei, öffentliche Sicherheit und Ordnung	—	320	286	326
537	Landes- und Ortsplanung sowie sonstige Planungen (auch Gutachten)	35.000	35.000	48.154	52.007
538	Ausgaben für Datenverarbeitung (Aufträge an Dritte)	200	1.580	164.636	155.838
539	Ausgaben für Schulwesen, Erziehung, Wissenschaft, Sport, kulturelle Angelegenheiten	—	268	181	170
541	Ausgaben für Veranstaltungen und dgl.	—	—	2.498	2.492
542	Ausgleichsabgaben	—	—	151	151
546	Sonstige	345	—	41.040	44.493
547	Nicht aufteilbare sächliche Verwaltungsausgaben	650	27.520	396.415	482.736
548	Globale Mehrausgaben für sächl. Verwaltungsausgaben	—	—	—	—
549	Globale Minderausgaben f. sächl. Verwaltungsausgaben	—	—	—	—
	51-54 insgesamt	56.850	127.252	1.535.527	1.627.074
56	Zinsausgaben an Gebietskörperschaften, Sondervermögen und gebietskörperschaftliche Zusammenschlüsse				
561	Zinsausgaben an Bund	—	—	—	1
562	Zinsausgaben an Länder	—	—	—	—
563	Zinsausgaben an Gemeinden und Gemeindeverbände	—	—	—	—
564	Zinsausgaben an Sondervermögen	—	—	—	—
567	Zinsausgaben an Zweckverbände	—	—	—	—
	56 insgesamt	—	—	—	1

**Gruppierungsübersicht**  
**Gliederung der Einnahmen und Ausgaben nach Einnahme- und Ausgabegruppen**

Grp. Nr.	Ausgaben	Verpflichtungsermächtigung		Ansatz	
		2018 Tsd. EUR	2017 Tsd. EUR	2018 Tsd. EUR	2017 Tsd. EUR
1	2	3	4	5	6
57	Zinsausgaben an Kreditmarkt				
571	Zinsausgaben an öffentliche Unternehmen und Einrichtungen	—	—	—	—
572	Zinsausgaben an Sozialversicherungsträger sowie an die Bundesagentur für Arbeit	—	—	3	5
575	Zinsausgaben an sonstigen inländischen Kreditmarkt	—	—	1.413.210	1.398.210
576	Zinsausgaben an Ausland	—	—	4.270	6.500
	57 insgesamt	—	—	1.417.483	1.404.715
58	Tilgungsausgaben an Gebietskörperschaften, Sondervermögen u. gebietskörperschaftl. Zusammenschlüsse				
581	Tilgungsausgaben an Bund	—	—	13	32
582	Tilgungsausgaben an Länder	—	—	—	—
583	Tilgungsausgaben an Gemeinden und Gemeindeverbände	—	—	—	—
584	Tilgungsausgaben an Sondervermögen	—	—	—	—
587	Tilgungsausgaben an Zweckverbände	—	—	—	—
	58 insgesamt	—	—	13	32
59	Tilgungsausgaben an Kreditmarkt				
591	Tilgungsausgaben an öffentliche Unternehmen und Einrichtungen	—	—	—	—
592	Tilgungsausgaben an Sozialversicherungsträger sowie an die Bundesagentur für Arbeit	—	—	70	89
595	Tilgungsausgaben an sonstigen inländischen Kreditmarkt	—	—	—	—
596	Tilgungsausgaben an Ausland	—	—	—	—
	59 insgesamt	—	—	70	89
	<b>5 insgesamt</b>	<b>56.850</b>	<b>127.252</b>	<b>2.953.093</b>	<b>3.031.911</b>
6	Ausgaben für Zuweisungen und Zuschüsse mit Ausnahme für Investitionen				
61	Allgemeine (nicht zweckgebundene) Zuweisungen an öffentlichen Bereich				
611	Allgemeine Zuweisungen an Bund	—	—	—	—
612	Allgemeine Zuweisungen an Länder	—	—	—	—
613	Allgemeine Zuweisungen an Gemeinden und Gemeindeverbände	—	—	4.390.082	4.154.322
614	Allgemeine Zuweisungen an Sondervermögen	—	—	—	—
616	Allgemeine Zuweisungen an Sozialversicherungsträger sowie an die Bundesagentur für Arbeit	—	—	—	—
617	Allgemeine Zuweisungen an Zweckverbände	—	—	—	—
	61 insgesamt	—	—	4.390.082	4.154.322
62	Schuldendiensthilfen an öffentlichen Bereich				
621	Schuldendiensthilfen an Bund	—	—	—	—
622	Schuldendiensthilfen an Länder	—	—	—	—
623	Schuldendiensthilfen an Gemeinden und Gemeindeverbände	—	—	70.000	70.000
624	Schuldendiensthilfen an Sondervermögen	—	—	—	—
626	Schuldendiensthilfen an Sozialversicherungsträger sowie an die Bundesagentur für Arbeit	—	—	—	—
627	Schuldendiensthilfen an Zweckverbände	—	—	—	—
	62 insgesamt	—	—	70.000	70.000

**Gruppierungsübersicht  
Gliederung der Einnahmen und Ausgaben nach Einnahme- und Ausgabegruppen**

Grp. Nr.	Ausgaben	Verpflichtungsermächtigung		Ansatz	
		2018 Tsd. EUR	2017 Tsd. EUR	2018 Tsd. EUR	2017 Tsd. EUR
1	2	3	4	5	6
63	Sonstige (zweckgebundene) Zuweisungen an öffentlichen Bereich				
631	Sonstige Zuweisungen an Bund	—	—	22.347	22.936
632	Sonstige Zuweisungen an Länder	51	51	76.397	76.648
633	Sonstige Zuweisungen an Gemeinden und Gemeindeverbände	3.720	64.221	5.027.087	5.026.241
634	Sonstige Zuweisungen an Sondervermögen	—	—	33.255	17.875
636	Sonstige Zuweisungen an Sozialversicherungsträger sowie an die Bundesagentur für Arbeit	—	—	13.755	13.555
637	Sonstige Zuweisungen an Zweckverbände	—	1.000	3.666	3.653
	63 insgesamt	3.771	65.272	5.176.507	5.160.908
66	Schuldendiensthilfen an sonstige Bereiche				
661	Schuldendiensthilfen an öffentliche Unternehmen	—	—	2.886	2.886
662	Schuldendiensthilfen an private Unternehmen	—	—	1	4
663	Schuldendiensthilfen an Sonstige im Inland	—	—	400	3.386
664	Schuldendiensthilfen an öffentliche Einrichtungen	—	—	—	—
666	Schuldendiensthilfen an Ausland	—	—	—	—
	66 insgesamt	—	—	3.287	6.276
67	Erstattungen an sonstige Bereiche				
671	Erstattungen an Inland	51	1.299	181.404	179.201
676	Erstattungen an Ausland	—	3	112	112
	67 insgesamt	51	1.302	181.516	179.313
68	Sonstige Zuschüsse für laufende Zwecke an sonstige Bereiche				
681	Renten, Unterstützungen und sonstige Geldleistungen an natürliche Personen	—	—	149.552	171.588
682	Zuschüsse für laufende Zwecke an öffentliche Unternehmen (soweit nicht Gruppe 661)	61.585	76.870	2.039.459	2.054.604
683	Zuschüsse für laufende Zwecke an private Unternehmen (soweit nicht Gruppe 662)	19.615	20.234	53.309	58.395
684	Zuschüsse für laufende Zwecke an soziale oder ähnliche Einrichtungen (ohne öffentl. Einrichtungen)	18.695	21.139	991.696	970.970
685	Zuschüsse für laufende Zwecke an öff. Einrichtungen	7.263	21.125	972.573	963.152
686	Sonstige Zuschüsse für laufende Zwecke im Inland	21.625	15.221	201.907	205.265
687	Zuschüsse für laufende Zwecke im Ausland (soweit nicht Gruppe 688)	—	80	9.324	9.624
688	Abführung der Eigenmittel an die EU	—	—	—	—
	68 insgesamt	128.783	154.669	4.417.820	4.433.598
69	Vermögensübertragung, soweit nicht für Investitionen				
691	Vermögensübertragungen an Bund, soweit nicht Investitionszuweisungen	—	—	—	—
692	Vermögensübertragungen an Länder, soweit nicht Investitionszuweisungen	—	—	—	—
693	Vermögensübertragungen an Gemeinden und Gemeindeverbände, soweit nicht Investitionszuweisungen	—	—	—	—
697	Vermögensübertragungen an Unternehmen, soweit nicht Investitionszuschüsse	—	—	—	—
698	Vermögensübertragungen an Sonstige im Inland, soweit nicht Investitionszuschüsse	—	—	18	18
699	Vermögensübertragungen an Ausland, soweit nicht Investitionszuschüsse	—	—	—	—
	69 insgesamt	—	—	18	18
	<b>6 insgesamt</b>	<b>132.605</b>	<b>221.243</b>	<b>14.239.230</b>	<b>14.004.435</b>

**Gruppierungsübersicht**  
**Gliederung der Einnahmen und Ausgaben nach Einnahme- und Ausgabegruppen**

Grp. Nr.	Ausgaben	Verpflichtungsermächtigung		Ansatz	
		2018 Tsd. EUR	2017 Tsd. EUR	2018 Tsd. EUR	2017 Tsd. EUR
1	2	3	4	5	6
7	Baumaßnahmen				
711	Kleine Neu-, Um- und Erweiterungsbauten	500	43.400	52.982	53.002
712	Große Neu-, Um- und Erweiterungsbauten Hochbau- maßnahmen (712 - 729)	69.500	70.600	79.450	64.948
731	Große Neu-, Um- und Erweiterungsbauten Straßenbau- maßnahmen (731 - 739)	33.000	33.000	83.377	73.344
741	Große Neu-, Um- und Erweiterungsbauten Hafengebäude- maßnahmen (741 - 759)	—	—	—	—
761	Große Neu-, Um- und Erweiterungsbauten Sonstige Tiefbaumaßnahmen (761 - 779)	23.113	16.860	35.015	34.013
	<b>7 insgesamt</b>	<b>126.113</b>	<b>163.860</b>	<b>250.824</b>	<b>225.307</b>
8	Sonstige Ausgaben für Investitionen und Investitions- fördermaßnahmen				
81	Erwerb von beweglichen Sachen				
811	Erwerb von Fahrzeugen	—	—	5.767	5.708
812	Erwerb von Geräten und sonstigen beweglichen Sachen	14.500	21.010	88.767	93.946
813	Erwerbsanteile im Rahmen von ÖPP-Projekten bei be- weglichen Sachen	—	—	—	—
	81 insgesamt	14.500	21.010	94.534	99.654
82	Erwerb von unbeweglichen Sachen				
821	Grunderwerb	—	—	2.572	4.470
823	Erwerbsanteile im Rahmen von ÖPP-Projekten sowie Erwerb privat vorfinanzierter unbeweglicher Sachen	—	—	4.411	4.411
	82 insgesamt	—	—	6.983	8.881
83	Erwerb von Beteiligungen und dgl.				
831	Erwerb von Beteiligungen und dgl. im Inland	—	—	125	125
836	Erwerb von Beteiligungen und dgl. im Ausland	—	—	—	—
	83 insgesamt	—	—	125	125
85	Darlehen an öffentlichen Bereich				
851	Darlehen an Bund	—	—	—	—
852	Darlehen an Länder	—	—	—	—
853	Darlehen an Gemeinden und Gemeindeverbände	—	—	—	—
854	Darlehen an Sondervermögen	—	—	—	—
856	Darlehen an Sozialversicherungsträger sowie an die Bundesagentur für Arbeit	—	—	—	—
857	Darlehen an Zweckverbände	—	—	—	—
	85 insgesamt	—	—	—	—
86	Darlehen an sonstige Bereiche				
861	Darlehen an öffentliche Unternehmen und Einrichtun- gen	—	—	—	—
862	Darlehen an private Unternehmen	—	—	—	—
863	Darlehen an Sonstige im Inland	—	—	45	45
866	Darlehen an Ausland	—	—	—	—
	86 insgesamt	—	—	45	45
871	Inanspruchnahme aus Gewährleistungen	—	—	30.000	30.000

**Gruppierungsübersicht  
Gliederung der Einnahmen und Ausgaben nach Einnahme- und Ausgabegruppen**

Grp. Nr.	Ausgaben	Verpflichtungsermächtigung		Ansatz	
		2018 Tsd. EUR	2017 Tsd. EUR	2018 Tsd. EUR	2017 Tsd. EUR
1	2	3	4	5	6
88	Zuweisungen für Investitionen an öffentlichen Bereich				
881	Zuweisungen für Investitionen an Bund	—	—	17.023	17.061
882	Zuweisungen für Investitionen an Länder	—	—	1.556	1.647
883	Zuweisungen für Investitionen an Gemeinden und Gemeindeverbände	73.051	67.451	197.991	201.831
884	Zuweisungen für Investitionen an Sondervermögen	—	—	32.874	33.451
886	Zuweisungen für Investitionen an Sozialversicherungsträger sowie an die Bundesagentur für Arbeit	—	—	—	—
887	Zuweisungen für Investitionen an Zweckverbände	—	—	—	—
	88 insgesamt	73.051	67.451	249.444	253.990
89	Zuschüsse für Investitionen an sonstige Bereiche				
891	Zuschüsse für Investitionen an öffentliche Unternehmen	164.776	259.884	325.541	318.725
892	Zuschüsse für Investitionen an private Unternehmen	79.833	95.696	116.115	108.929
893	Zuschüsse für Investitionen an Sonstige im Inland	114.969	131.521	245.120	254.810
894	Zuschüsse für Investitionen an öffentliche Einrichtungen	25.768	83.177	91.691	87.705
896	Zuschüsse für Investitionen an Ausland	—	—	—	—
	89 insgesamt	385.346	570.278	778.467	770.169
	<b>8 insgesamt</b>	<b>472.897</b>	<b>658.739</b>	<b>1.159.598</b>	<b>1.162.864</b>
9	Besondere Finanzierungsausgaben				
91	Zuführungen an Rücklagen, Fonds und Stöcke				
912	Zuführung an Betriebsmittelrücklage	—	—	—	—
915	Zuführungen an Konjunkturausgleichsrücklage	—	—	—	—
916	Zuführungen an Fonds und Stöcke	—	—	6.639	7.266
919	Sonstige Zuführungen an Rücklagen	—	—	160	160
	91 insgesamt	—	—	6.799	7.426
961	Ausgaben zur Deckung von Fehlbeträgen aus Vorjahren	—	—	—	—
97	Globale Mehr- und Minderausgaben				
971	Globale Mehrausgaben	310	50	20.750	20.600
972	Globale Minderausgaben	—	—	-75.005	-116.125
	97 insgesamt	310	50	-54.255	-95.525
98	Haushaltstechnische Verrechnungen				
981	Verrechnungen zwischen Kapiteln	—	—	183.490	181.440
982	Durchlaufende Posten	—	—	4.566	4.676
989	Sonstige haushaltstechnische Verrechnungen	—	—	—	—
	98 insgesamt	—	—	188.056	186.116
	<b>9 insgesamt</b>	<b>310</b>	<b>50</b>	<b>140.600</b>	<b>98.017</b>
	<b>4 - 9 Gesamtausgaben</b>	<b>788.775</b>	<b>1.171.144</b>	<b>30.955.057</b>	<b>30.389.697</b>

**Nachtrag zum Haushaltsplan  
2017/2018**

für das

**Haushaltsjahr 2017**

**Einzelplan 13**

**Allgemeine Finanzverwaltung**

---

---





**ben und Verpflichtungsermächtigungen**

Ausgaben					2017 Überschuss (+) Zuschuss (-) (Sp. 7 - Sp. 14)	alter Überschuss (+) Zuschuss (-)	2017 Verbesserung(+) Verschlechterung (-) (Sp. 15 - Sp. 16)	Verpflichtungs- ermächtigungen
6 Ausgaben für Zuwei- sungen und Zuschüsse mit Ausnahme für Investitionen	7 Baumaßnahmen	8 Sonstige Ausgaben für Investitionen und Investitionsför- dermaßnahmen	9 Besondere Finan- zierungsausgaben	Gesamtausgaben				
Tsd. EUR	Tsd. EUR	Tsd. EUR	Tsd. EUR	Tsd. EUR	Tsd. EUR	Tsd. EUR	Tsd. EUR	Tsd. EUR
10	11	12	13	14	15	16	17	18
—	—	—	—	—	+23.586.000	+23.586.000	—	—
51.663	—	12.000	-79.549	46.486	+780.756	+830.756	-50.000	—
3	—	—	—	3	+2.033.997	+2.033.997	—	—
4.194.667	—	1.000	—	4.195.667	-4.135.667	-4.135.667	—	—
81.339	—	9.025	4.676	98.192	-71.737	-71.737	—	—
—	—	28	301	28.875	+273.338	+273.338	—	—
—	—	30.000	—	1.434.836	-1.434.447	-1.484.447	+50.000	—
59.561	—	—	—	3.922.484	-3.757.480	-3.757.480	—	—
3.394	—	400	—	17.942	+7.314	+7.314	—	—
4.390.627	—	52.453	-74.572	9.744.485	+17.282.074	+17.282.074	—	—
4.352.627	—	40.453	-74.572	9.744.485	—	—	—	—
+38.000	—	+12.000	—	—	—	—	—	—

**Einzelplan 13 Allgemeine Finanzverwaltung**  
**Kapitel 1302 Allgemeine Bewilligungen**

Titel	Fkt	Zweckbestimmung	Verpflichtungs- ermächtigung 2018 2017 Alt 2018 Alt 2017 1000 EUR	Neuer Ansatz 2018 2017 1000 EUR	Alter Ansatz 2018 2017 1000 EUR	+ = mehr - = weniger 2018 2017 1000 EUR	Ist 2015 1000 EUR
1	2	3	4	5	6	7	8
<b>A U S G A B E N</b>							
<b>Titelgruppe(n)</b>							
<b>TGr. 61 bis 63</b>		<b>Gewährung von Leistungen aus dem Soforthilfeprogramm Hochwasser 2017 Übertragbar.</b> <i>*** Gemäß § 35 Abs. 2 LHO dürfen Ausgaben im Rahmen des Verwendungszwecks auch geleistet werden, wenn an anderer Stelle des Landeshaushalts Mittel für denselben Zweck veranschlagt sind.</i>	(—)	(—) (50.000)	(—) (—)	(—) (+50.000)	(—)
633 61-9	045	Zuweisungen an Gemeinden und Gemeinde- verbände zu den Kosten der Katastrophenbe- kämpfung gem. § 31 Abs. 3 Satz 2 NKatSG	—	— 1.000	— —	— +1.000	—
633 62-7	045	Katastrophenschutz - Zuweisungen an Gemeinden und Gemeindeverbände gem. § 32 Abs. 2 NKatSG	—	— 1.000	— —	— +1.000	—
633 63-5	045	Sonstige Zuweisungen an Gemeinden und Gemeindeverbände	—	— 12.000	— —	— +12.000	—
681 61-3	045	Zahlungen an natürliche Personen	—	— 15.000	— —	— +15.000	—
683 61-6	045	Zahlungen an private Unternehmen	—	— 9.000	— —	— +9.000	—
883 61-5	045	Zuweisungen für Investitionen an Gemein- den und Gemeindeverbände	—	— 12.000	— —	— +12.000	—
<b><u>Abschluss Kapitel 1302</u></b>							
1 Verwaltungseinnahmen, Einnahmen aus Schuldendienst und dergleichen				257.242 277.242	257.242 277.242	— —	
2 Einnahmen aus Zuweisungen und Zuschüs- sen mit Ausnahme für Investitionen				— —	— —	— —	
3 Einnahmen aus Schuldenaufnahmen, aus Zuweisungen und Zuschüssen für Investi- tionen, besondere Finanzierungseinnahmen				250.000 550.000	250.000 550.000	— —	
<b>Summe der Einnahmen</b>				507.242 827.242	507.242 827.242	— —	
4 Personalausgaben				— 103.972 61.702	— 103.972 61.702	— — —	
5 Sächliche Verwaltungsausgaben, militäri- sche Beschaffungen usw. Ausgaben für den Schuldendienst				— 670 670	— 670 670	— — —	
6 Ausgaben für Zuweisungen und Zuschüsse mit Ausnahme für Investitionen				— 14.493 51.663	— 14.493 13.663	— — +38.000	
8 Sonstige Ausgaben für Investitionen und Investitionsfördermaßnahmen				— 12.000	— —	— +12.000	
9 Besondere Finanzierungsausgaben				— -38.939 -79.549	— -38.939 -79.549	— — —	
<b>Summe der Verpflichtungserm. / Ausgaben</b>				— 80.196 46.486	— 80.196 -3.514	— — +50.000	
<b>Überschuss</b>				427.046 780.756	427.046 830.756	— -50.000	

---

**ERLÄUTERUNGEN**

---

**Zu 633 61**

Anteilige Erstattung von Einsatzkosten der örtlichen Katastrophenschutzbehörden im Zusammenhang mit dem Hochwasser 2017.

**Zu 633 62**

Erstattung der Einsatzkosten der Katastrophenschutzbehörden bei überörtlicher Hilfe im Zusammenhang mit dem Hochwasser 2017.

**Zu 633 63**

Finanzielle Soforthilfe zur Beseitigung von Schäden bei der kommunalen Infrastruktur, die aufgrund des Hochwassers 2017 entstanden sind.

**Zu 681 61**

Finanzielle Soforthilfen an Privatpersonen zur Milderung von Notlagen, die aufgrund des Hochwassers 2017 entstanden sind.

**Zu 683 61**

Finanzielle Soforthilfen an gewerbliche sowie land- und forstwirtschaftliche Unternehmen zur Milderung von Notlagen, die aufgrund des Hochwassers 2017 entstanden sind.

**Zu 883 61**

Finanzielle Soforthilfe zur Beseitigung von Schäden bei der kommunalen Infrastruktur, die aufgrund des Hochwassers 2017 entstanden sind.

**Einzelplan 13 Allgemeine Finanzverwaltung**  
**Kapitel 1325 Schuldenverwaltung**

Titel	Fkt	Zweckbestimmung	Verpflichtungs- ermächtigung 2018 2017 Alt 2018 Alt 2017 1000 EUR	Neuer Ansatz 2018 2017 1000 EUR	Alter Ansatz 2018 2017 1000 EUR	+ = mehr - = weniger 2018 2017 1000 EUR	Ist 2015 1000 EUR
1	2	3	4	5	6	7	8
		<b>A U S G A B E N</b>					
		<b>Titelgruppe(n)</b>					
<b>TGr.</b>		<b>Zinsausgaben und Tilgungen</b>	(—)	(1.417.565)	(1.417.565)	(—)	(1.390.113)
<b>61 bis 64</b>		<i>*** Rückzahlungen - auch aus Vorjahren - sowie Einnahmen aus dem Agio und aus der Aufnahme von Kassenkrediten sind durch Absetzen von der Ausgabe zu vereinnahmen.</i>		(1.404.836)	(1.454.836)	(-50.000)	
575 61-5	831	Zinsen für Darlehen des sonstigen inländischen Kreditmarkts	—	1.387.550 1.364.920	1.387.550 1.414.920	— -50.000	1.408.670
		<b>Abschluss Kapitel 1325</b>					
		1 Verwaltungseinnahmen, Einnahmen aus Schuldendienst und dergleichen		370 370	370 370	— —	
		2 Einnahmen aus Zuweisungen und Zuschüssen mit Ausnahme für Investitionen		5 19	5 19	— —	
		3 Einnahmen aus Schuldenaufnahmen, aus Zuweisungen und Zuschüssen für Investitionen, besondere Finanzierungseinnahmen		— —	— —	— —	
		<b>Summe der Einnahmen</b>		375 389	375 389	— —	
		5 Sächliche Verwaltungsausgaben, militärische Beschaffungen usw. Ausgaben für den Schuldendienst	—	1.417.565 1.404.836	1.417.565 1.454.836	— -50.000	
		8 Sonstige Ausgaben für Investitionen und Investitionsfördermaßnahmen	—	30.000 30.000	30.000 30.000	— —	
		<b>Summe der Verpflichtungserm. / Ausgaben</b>	—	1.447.565 1.434.836	1.447.565 1.484.836	— -50.000	
		<b>Zuschuss</b>		1.447.190 1.434.447	1.447.190 1.484.447	— -50.000	

---

**ERLÄUTERUNGEN**

---


**Zu 575 61**

Finanzierung der Mehrausgaben im Zusammenhang mit dem Hochwasser 2017.

**Einzelplan 13 Allgemeine Finanzverwaltung**

Titel	Fkt	Zweckbestimmung	Verpflichtungs- ermächtigung 2018 2017 Alt 2018 Alt 2017  1000 EUR	Neuer Ansatz 2018 2017  1000 EUR	Alter Ansatz 2018 2017  1000 EUR	+ = mehr - = weniger 2018 2017  1000 EUR	Ist 2015  1000 EUR
1	2	3	4	5	6	7	8
		<b>Gesamtabschluss Einzelplan 13</b>					
		0 Einnahmen aus Steuern und steuerähnlichen Abgaben sowie EU-Eigenmitteln		24.434.300 23.602.300	24.434.300 23.602.300	— —	
		1 Verwaltungseinnahmen, Einnahmen aus Schuldendienst und dergleichen		424.449 444.670	424.449 444.670	— —	
		2 Einnahmen aus Zuweisungen und Zuschüssen mit Ausnahme für Investitionen		2.324.378 2.254.067	2.324.378 2.254.067	— —	
		3 Einnahmen aus Schuldenaufnahmen, aus Zuweisungen und Zuschüssen für Investitionen, besondere Finanzierungseinnahmen		435.481 725.522	435.481 725.522	— —	
		<b>Summe der Einnahmen</b>		27.618.608 27.026.559	27.618.608 27.026.559	— —	
		4 Personalausgaben	—	4.118.307 3.928.511	4.118.307 3.928.511	— —	
		5 Sächliche Verwaltungsausgaben, militärische Beschaffungen usw. Ausgaben für den Schuldendienst	—	1.456.991 1.447.466	1.456.991 1.497.466	— -50.000	
		6 Ausgaben für Zuweisungen und Zuschüsse mit Ausnahme für Investitionen	—	4.525.804 4.390.627	4.525.804 4.352.627	— +38.000	
		8 Sonstige Ausgaben für Investitionen und Investitionsfördermaßnahmen	— — —	40.285 52.453	40.285 40.453	— +12.000	
		9 Besondere Finanzierungsausgaben	—	-34.240 -74.572	-34.240 -74.572	— —	
		<b>Summe der Verpflichtungserm. / Ausgaben</b>	— — — —	10.107.147 9.744.485	10.107.147 9.744.485	— —	
		<b>Überschuss</b>		17.511.461 17.282.074	17.511.461 17.282.074	— —	

# Niedersächsisches Finanzministerium



## Impressum

### **Nachtragshaushalt des Landes Niedersachsen auf CD-ROM**

#### **Herausgeber dieser CD-ROM ist das**

Niedersächsische Finanzministerium  
Presse- und Informationsstelle  
Schiffgraben 10  
30159 Hannover  
Telefon: 0511 120-8185 oder -8187  
Telefax: 0511 120 99-8185  
Internet: [www.niedersachsen.de](http://www.niedersachsen.de)  
E-Mail: [pressestelle@mf.niedersachsen.de](mailto:pressestelle@mf.niedersachsen.de)

#### **Ansprechpartner für Aufbau und Inhalt ist**

Dieter Schmitmeier      Telefon: 0511 120-8167  
Telefax: 0511 120 99-8167

Die Strukturierung und  
technische Herstellung der CD-ROM erfolgte bei:

**LGLN Landesamt für Geoinformation und Landesvermessung Niedersachsen**  
Podbielskistraße 331, 30659 Hannover  
Telefon: 0511 64609-0  
Internet: [www.lgn.de](http://www.lgn.de)